

SANTA CASA DA MISERICÓRDIA DE MOIMENTA DA BEIRA



SANTA CASA DA MISERICÓRDIA
DE
MOIMENTA DA BEIRA

Contas de Gerência 2020

Demonstrações Financeiras

Março 2021

ENTREGUE NO
I.S.S.S DE

Viséu

PEÇAS FINAIS DE APRESENTAÇÃO DE CONTAS
DAS
INSTITUIÇÕES PARTICULARES DE
SOLIDARIEDADE SOCIAL

ANO DE

2020

DENOMINAÇÃO Santa Casa da Misericórdia de Moimenta da Beira

MORADA Rua Humberto Delgado, Bairro do Aguiar

N. 65 ANDAR LOCALIDADE Moimenta da Beira

FREGUESIA Moimenta da Beira

CONCELHO Moimenta da Beira

RESERVADO AOS SERVIÇOS

Dist.	Conc.	IPSS
COD.		

COD. POSTAL 3620-308

ESPAÇO RESERVADO AO CENTRO REGIONAL DE _____

PARECER:

EM _____

DESPACHO:

EM ____ / ____ / ____

EM 08/03/2021



(Assinatura do Contabilista Certificado)

(Aposição da Vinheta do CC)


A DIRECÇÃO:

APROVADO EM ASSEMBLEIA GERAL


LOCAL: Santa Casa da Misericórdia _____

Moimenta da Beira _____, _____

DATA: Moimenta da Beira _____, 09/03/2021

ASSINATURAS: 

ASSINATURA DO PRESIDENTE





SANTA CASA DA MISERICÓRDIA
DE
MOIMENTA DA BEIRA

Balanço

Rua Humberto Delgado, nº65, 3620-308 Moimenta da Beira, 254 582 789 Contribuinte: 501 626 581

SANTA CASA DA MISERICÓRDIA DE MOIMENTA DA BEIRA

STA. CASA DA MISERICÓRDIA DE MOIMENTA DA BEIRA
BALANÇO EM 31 DE DEZEMBRO DE 2020

Contribuinte: 501626581

Moeda: (Valores em Euros)

RÚBRICAS	NOTAS	DATAS	
		31 DEZ 2020	31 DEZ 2019
ACTIVO			
Activo não corrente			
Ativos fixos tangíveis	5	1.955.653,97	1.923.781,94
Bens do património histórico e artístico e cultural		0,00	0,00
Ativos intangíveis		0,00	0,00
Investimentos financeiros	11.1	6.663,11	6.972,31
Fundadores/beneméritos/patrocinadores/doadores/associados/membros		0,00	0,00
Outros Créditos e ativos não correntes		0,00	0,00
		1.962.317,08	1.930.754,25
Activo corrente			
Inventários	6	31.155,70	21.369,77
Clientes	11.2	49.626,91	51.836,90
Estado e outros entes públicos	11.7	5.840,27	12.029,95
Fundadores/beneméritos/patrocinadores/doadores/associados/membros		0,00	0,00
Outras contas a receber	11.3	119.807,67	179.809,07
Diferimentos	11.14	812,28	0,00
Outros ativos correntes		0,00	0,00
Caixa e depósitos bancários	11.4	1.880.296,37	1.760.378,66
		2.087.539,20	2.025.424,35
Total do ativo		4.049.856,28	3.956.178,60
FUNDOS PATRIMONIAIS E PASSIVO			
Fundos patrimoniais			
Fundos	11.5	209.691,11	209.691,11
Excedentes técnicos		0,00	0,00
Reservas		0,00	0,00
Resultados transitados	11.5	3.164.031,03	3.093.839,66
Excedentes de revalorização		0,00	0,00
Ajustamentos / Outras variações nos fundos patrimoniais	11.5	416.230,03	426.389,82
		3.789.952,17	3.729.920,59
Resultado líquido do período		103.515,40	70.191,37
Total dos fundos patrimoniais		3.893.467,57	3.800.111,96
Passivo			
Passivo não corrente			
Provisões		0,00	0,00
Provisões específicas		0,00	0,00
Financiamentos obtidos		0,00	0,00
Outras contas a pagar		0,00	0,00
		0,00	0,00
Passivo corrente			
Fornecedores	11.6	23.703,14	23.917,57
Estado e outros entes públicos	11.7	22.236,57	18.931,44
Fundadores/beneméritos/patrocinadores/doadores/associados/membros		0,00	0,00
Financiamentos obtidos		0,00	0,00
Diferimentos		0,00	0,00
Outras contas a pagar	11.8	110.449,00	113.217,63
Outros passivos correntes		0,00	0,00
		156.388,71	156.066,64
Total do passivo		156.388,71	156.066,64
Total dos fundos patrimoniais e do passivo		4.049.856,28	3.956.178,60

A Direcção

O responsável

João António Sousa Cruz

Edna Lago

Francisco Leão



SANTA CASA DA MISERICÓRDIA
DE
MOIMENTA DA BEIRA

Demonstração de resultados por naturezas

Rua Humberto Delgado, nº65, 3620-308 Moimenta da Beira, 254 582 789 Contribuinte: 501 626 581

SANTA CASA DA MISERICÓRDIA DE MOIMENTA DA BEIRA

STA. CASA DA MISERICÓRDIA DE MOIMENTA DA BEIRA
 DEMONSTRAÇÃO DOS RESULTADOS POR NATUREZAS
 PERÍODO FINDO EM 31 DE DEZEMBRO DE 2020

Contribuinte: 501626581

Moeda: EUROS

RENDIMENTOS E GASTOS	NOTAS	PERÍODOS	
		2020	2019
Vendas e serviços prestados	7	593.134,15	590.674,65
Subsídios, doações e legados à exploração	11.9	905.711,81	913.681,56
Variação nos inventários da produção		0,00	0,00
Trabalhos para a própria entidade		0,00	0,00
Custo das mercadorias vendidas e das matérias consumidas	6	-304.069,14	-302.045,64
Fornecimentos e serviços externos	11.10	-165.365,87	-185.153,38
Gastos com o pessoal	9	-825.330,82	-855.077,90
Ajustamentos de inventários (perdas/reversões)		0,00	0,00
Imparidade de dívidas a receber (perdas/reversões)		0,00	0,00
Provisões (aumentos/reduções)		0,00	0,00
Provisões específicas (aumentos/reduções)		0,00	0,00
Outras imparidades (perdas/reversões)		0,00	0,00
Aumentos/reduções de justo valor		0,00	0,00
Outros rendimentos	11.11	18.215,65	20.453,08
Outros gastos	11.12	-2.617,64	-2.164,78
Resultado antes de depreciações, gastos de financiamento e impostos		219.678,14	180.367,59
Gastos/reversões de depreciação e de amortização	5	-117.725,63	-114.368,82
Resultado operacional (antes de gastos de financiamento e impostos)		101.952,51	65.998,77
Juros e rendimentos similares obtidos	7/11.13	1.562,89	4.192,60
Juros e gastos similares suportados		0,00	0,00
Resultados antes de impostos		103.515,40	70.191,37
Imposto sobre o rendimento do período		0,00	0,00
Resultado líquido do período		103.515,40	70.191,37

João Augusto Gomes Costa
Luís
Francisco

Luís Costa



SANTA CASA DA MISERICÓRDIA
DE
MOIMENTA DA BEIRA

Mapa Fluxos de caixa

Rua Humberto Delgado, nº65, 3620-308 Moimenta da Beira, 254 582 789 Contribuinte: 501 626 581

SANTA CASA DA MISERICÓRDIA DE MOIMENTA DA BEIRA


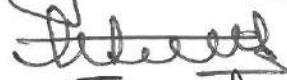
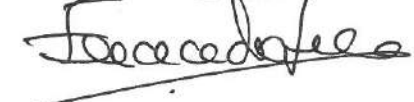
STA. CASA DA MISERICÓRDIA DE MOIMENTA DA BEIRA
 DEMONSTRAÇÃO DOS FLUXOS DE CAIXA
 PERÍODO FINDO EM 31 DE DEZEMBRO DE 2020

Moeda : (Valores em Euros)

RÚBRICAS	NOTAS	DATAS	
		2020	2019
Fluxos de caixa das actividades operacionais - método directo			
Recebimentos de Clientes e Utentes		600.868,13	579.716,27
Pagamentos de subsídios		0,00	0,00
Pagamentos de apoios		0,00	0,00
Pagamentos de bolsas		0,00	0,00
Pagamentos a fornecedores		-490.529,56	-474.921,77
Pagamentos ao pessoal		-566.654,32	-576.223,55
Caixa gerada pelas operações		-456.315,75	-471.429,05
Pagamento/recebimento do imposto sobre o rendimento		0,00	0,00
Outros recebimentos/pagamentos		726.030,83	667.785,18
Fluxos de caixa das actividades operacionais (1)		269.715,08	196.356,13
Fluxos de caixa das actividades de investimento			
Pagamentos respeitantes a:			
Ativos fixos tangíveis		-159.005,47	-252.226,48
Ativos intangíveis		0,00	0,00
Investimentos financeiros		0,00	0,00
Outros ativos		0,00	0,00
Recebimentos provenientes de:			
Ativos fixos tangíveis		0,00	0,00
Ativos intangíveis		0,00	0,00
Investimentos financeiros		0,00	0,00
Outros ativos		0,00	0,00
Subsídios ao investimento		0,00	0,00
Juros e rendimentos similares		2.563,07	4.212,61
Dividendos		0,00	0,00
Fluxos de caixa das actividades de investimento (2)		-156.442,40	-248.013,87
Fluxos de caixa das actividades de financiamento			
Recebimentos provenientes de:			
Financiamentos obtidos		0,00	0,00
Realização de fundos		0,00	0,00
Cobertura de prejuízos		0,00	0,00
Doações		6.645,03	3.942,27
Outras operações de financiamentos		0,00	0,00
Pagamentos respeitantes a:			
Financiamentos obtidos		0,00	0,00
Juros e gastos similares		0,00	0,00
Dividendos		0,00	0,00
Redução de fundos		0,00	0,00
Outras operações de financiamento		0,00	0,00
Fluxos de caixa das actividades de financiamento (3)		6.645,03	3.942,27
Variação de caixa e seus equivalentes (1+2+3)		119.917,71	-47.715,47
Efeito das diferenças de câmbio		0,00	0,00
Caixa e seus equivalentes no início do período		1.760.378,66	1.808.094,13
Caixa e seus equivalentes no fim do período		1.880.296,37	1.760.378,66

A Direcção

O Responsável





SANTA CASA DA MISERICÓRDIA
DE
MOIMENTA DA BEIRA

Demonstração de Resultados por Natureza Resposta Social

Lar

Rua Humberto Delgado, nº65, 3620-308 Moimenta da Beira, 254 582 789 Contribuinte: 501 626 581

SANTA CASA DA MISERICÓRDIA DE MOIMENTA DA BEIRA

STA. CASA DA MISERICÓRDIA DE MOIMENTA DA BEIRA
 DEMONSTRAÇÃO DOS RESULTADOS POR NATUREZAS
 PERÍODO FINDO EM 31 DE DEZEMBRO DE 2020

Contribuinte: 501626581

Moeda: EUROS

VALÊNCIA: 90001 - Lar

RENDIMENTOS E GASTOS	NOTAS	PERÍODOS	
		2020	2019
Vendas e serviços prestados	7	380.828,30	370.647,90
Subsídios, doações e legados à exploração	11.9	246.717,14	243.894,19
Variação nos inventários da produção		0,00	0,00
Trabalhos para a própria entidade		0,00	0,00
Custo das mercadorias vendidas e das matérias consumidas	6	-143.161,70	-136.810,69
Fornecimentos e serviços externos	11.10	-77.190,37	-90.727,27
Gastos com o pessoal	9	-305.705,66	-296.292,14
Ajustamentos de inventários (perdas/reversões)		0,00	0,00
Imparidade de dívidas a receber (perdas/reversões)		0,00	0,00
Provisões (aumentos/reduções)		0,00	0,00
Provisões específicas (aumentos/reduções)		0,00	0,00
Outras imparidades (perdas/reversões)		0,00	0,00
Aumentos/reduções de justo valor		0,00	0,00
Outros rendimentos	11.11	10.362,34	12.645,04
Outros gastos	11.12	-1.525,16	-1.223,39
Resultado antes de depreciações, gastos de financiamento e impostos		110.324,89	102.133,64
Gastos/reversões de depreciação e de amortização	5	-38.904,01	-35.168,63
Resultado operacional (antes de gastos de financiamento e impostos)		71.420,88	66.965,01
Juros e rendimentos similares obtidos	7/11.13	632,28	1.886,68
Juros e gastos similares suportados		0,00	0,00
Resultados antes de impostos		72.053,16	68.851,69
Imposto sobre o rendimento do período		0,00	0,00
Resultado líquido do período		72.053,16	68.851,69

[Handwritten signature]
[Handwritten signature]
[Handwritten signature]

[Handwritten signature]



SANTA CASA DA MISERICÓRDIA
DE
MOIMENTA DA BEIRA

Demonstração de Resultados por Natureza Resposta Social

Apoio Domiciliário

Rua Humberto Delgado, nº65, 3620-308 Moimenta da Beira, 254 582 789 Contribuinte: 501 626 581

SANTA CASA DA MISERICÓRDIA DE MOIMENTA DA BEIRA



STA. CASA DA MISERICÓRDIA DE MOIMENTA DA BEIRA
 DEMONSTRAÇÃO DOS RESULTADOS POR NATUREZAS
 PERÍODO FINDO EM 31 DE DEZEMBRO DE 2020

Contribuinte: 501626581

Moeda: EUROS

VALÊNCIA: 90003 - Apoio Domiciliário

RENDIMENTOS E GASTOS	NOTAS	PERÍODOS	
		2020	2019
Vendas e serviços prestados	7	88.622,50	81.118,50
Subsídios, doações e legados à exploração	11.9	270.321,36	246.089,55
Variação nos inventários da produção		0,00	0,00
Trabalhos para a própria entidade		0,00	0,00
Custo das mercadorias vendidas e das matérias consumidas	6	-86.034,64	-83.789,25
Fornecimentos e serviços externos	11.10	-44.056,90	-42.189,95
Gastos com o pessoal	9	-159.819,38	-151.346,66
Ajustamentos de inventários (perdas/reversões)		0,00	0,00
Imparidade de dívidas a receber (perdas/reversões)		0,00	0,00
Provisões (aumentos/reduções)		0,00	0,00
Provisões específicas (aumentos/reduções)		0,00	0,00
Outras imparidades (perdas/reversões)		0,00	0,00
Aumentos/reduções de justo valor		0,00	0,00
Outros rendimentos	11.11	2.714,47	2.685,12
Outros gastos	11.12	-520,50	-652,67
Resultado antes de depreciações, gastos de financiamento e impostos		71.226,91	51.914,64
Gastos/reversões de depreciação e de amortização	5	-16.204,57	-14.239,55
Resultado operacional (antes de gastos de financiamento e impostos)		55.022,34	37.675,09
Juros e rendimentos similares obtidos	7/11.13	372,53	1.173,93
Juros e gastos similares suportados		0,00	0,00
Resultados antes de impostos		55.394,87	38.849,02
Imposto sobre o rendimento do período		0,00	0,00
Resultado líquido do período		55.394,87	38.849,02

[Handwritten signature]
[Handwritten signature]
[Handwritten signature]

[Handwritten signature]



SANTA CASA DA MISERICÓRDIA
DE
MOIMENTA DA BEIRA

Demonstração de Resultados por Natureza Resposta Social

Creche

Rua Humberto Delgado, nº65, 3620-308 Moimenta da Beira, 254 582 789 Contribuinte: 501 626 581

SANTA CASA DA MISERICÓRDIA DE MOIMENTA DA BEIRA

STA. CASA DA MISERICÓRDIA DE MOIMENTA DA BEIRA
 DEMONSTRAÇÃO DOS RESULTADOS POR NATUREZAS
 PERÍODO FINDO EM 31 DE DEZEMBRO DE 2020
 VALÊNCIA: 90007 - CRECHE

Contribuinte: 501626581

Moeda: EUROS

RENDIMENTOS E GASTOS	NOTAS	PERÍODOS	
		2020	2019
Vendas e serviços prestados	7	34.794,50	46.113,25
Subsídios, doações e legados à exploração	11.9	113.591,45	115.130,15
Variação nos inventários da produção		0,00	0,00
Trabalhos para a própria entidade		0,00	0,00
Custo das mercadorias vendidas e das matérias consumidas	6	-19.541,43	-23.146,95
Fornecimentos e serviços externos	11.10	-10.454,12	-13.127,67
Gastos com o pessoal	9	-108.520,46	-111.316,39
Ajustamentos de inventários (perdas/reversões)		0,00	0,00
Imparidade de dívidas a receber (perdas/reversões)		0,00	0,00
Provisões (aumentos/reduções)		0,00	0,00
Provisões específicas (aumentos/reduções)		0,00	0,00
Outras imparidades (perdas/reversões)		0,00	0,00
Aumentos/reduções de justo valor		0,00	0,00
Outros rendimentos	11.11	4.368,58	4.360,02
Outros gastos	11.12	-270,13	-150,91
Resultado antes de depreciações, gastos de financiamento e impostos		13.968,39	17.861,50
Gastos/reversões de depreciação e de amortização	5	-21.693,71	-21.777,66
Resultado operacional (antes de gastos de financiamento e impostos)		-7.725,32	-3.916,16
Juros e rendimentos similares obtidos	7/11.13	268,72	545,04
Juros e gastos similares suportados		0,00	0,00
Resultados antes de impostos		-7.456,60	-3.371,12
Imposto sobre o rendimento do período		0,00	0,00
Resultado líquido do período		-7.456,60	-3.371,12

João António da Silva
Albino
Fernando

Edundo Est



SANTA CASA DA MISERICÓRDIA
DE
MOIMENTA DA BEIRA

Demonstração de Resultados por Natureza Resposta Social

Pré-escolar

Rua Humberto Delgado, nº65, 3620-308 Moimenta da Beira, 254 582 789 Contribuinte: 501 626 581

SANTA CASA DA MISERICÓRDIA DE MOIMENTA DA BEIRA

STA. CASA DA MISERICÓRDIA DE MOIMENTA DA BEIRA
 DEMONSTRAÇÃO DOS RESULTADOS POR NATUREZAS
 PERÍODO FINDO EM 31 DE DEZEMBRO DE 2020

Contribuinte: 501626581

Moeda: EUROS

VALÊNCIA: 90008 - JARDIM DE INFÂNCIA

RENDIMENTOS E GASTOS	NOTAS	PERÍODOS	
		2020	2019
Vendas e serviços prestados	7	48.894,15	58.243,50
Subsídios, doações e legados à exploração	11.9	46.925,22	47.211,79
Variação nos inventários da produção		0,00	0,00
Trabalhos para a própria entidade		0,00	0,00
Custo das mercadorias vendidas e das matérias consumidas	6	-22.846,69	-25.811,93
Fornecimentos e serviços externos	11.10	-12.657,68	-16.727,08
Gastos com o pessoal	9	-86.576,11	-80.310,91
Ajustamentos de inventários (perdas/reversões)		0,00	0,00
Imparidade de dívidas a receber (perdas/reversões)		0,00	0,00
Provisões (aumentos/reduções)		0,00	0,00
Provisões específicas (aumentos/reduções)		0,00	0,00
Outras imparidades (perdas/reversões)		0,00	0,00
Aumentos/reduções de justo valor		0,00	0,00
Outros rendimentos	11.11	106,83	109,64
Outros gastos	11.12	-103,85	-104,13
Resultado antes de depreciações, gastos de financiamento e impostos		-26.258,13	-17.389,12
Gastos/reversões de depreciação e de amortização	5	-15.295,46	-15.410,82
Resultado operacional (antes de gastos de financiamento e impostos)		-41.553,59	-32.799,94
Juros e rendimentos similares obtidos	7/11.13	206,70	419,27
Juros e gastos similares suportados		0,00	0,00
Resultados antes de impostos		-41.346,89	-32.380,67
Imposto sobre o rendimento do período		0,00	0,00
Resultado líquido do período		-41.346,89	-32.380,67

[Handwritten signature]
[Handwritten signature]
[Handwritten signature]

[Handwritten signature]



SANTA CASA DA MISERICÓRDIA
DE
MOIMENTA DA BEIRA

Demonstração de Resultados por Natureza Resposta Social

Centro de Dia

Rua Humberto Delgado, nº65, 3620-308 Moimenta da Beira, 254 582 789 Contribuinte: 501 626 581

SANTA CASA DA MISERICÓRDIA DE MOIMENTA DA BEIRA

STA. CASA DA MISERICÓRDIA DE MOIMENTA DA BEIRA
 DEMONSTRAÇÃO DOS RESULTADOS POR NATUREZAS
 PERÍODO FINDO EM 31 DE DEZEMBRO DE 2020

Contribuinte: 501626581

Moeda: EUROS

VALÊNCIA: 90009 - CENTRO DE DIA

RENDIMENTOS E GASTOS	NOTAS	PERÍODOS	
		2020	2019
Vendas e serviços prestados	7	39.694,70	34.218,00
Subsídios, doações e legados à exploração	11.9	49.441,74	21.697,87
Variação nos inventários da produção		0,00	0,00
Trabalhos para a própria entidade		0,00	0,00
Custo das mercadorias vendidas e das matérias consumidas	6	-22.249,61	-20.083,76
Fornecimentos e serviços externos	11.10	-5.380,14	-3.812,25
Gastos com o pessoal	9	-34.158,84	-31.798,63
Ajustamentos de inventários (perdas/reversões)		0,00	0,00
Imparidade de dividas a receber (perdas/reversões)		0,00	0,00
Provisões (aumentos/reduções)		0,00	0,00
Provisões específicas (aumentos/reduções)		0,00	0,00
Outras imparidades (perdas/reversões)		0,00	0,00
Aumentos/reduções de justo valor		0,00	0,00
Outros rendimentos	11.11	663,43	653,26
Outros gastos	11.12	-198,00	0,00
Resultado antes de depreciações, gastos de financiamento e impostos		27.813,28	874,49
Gastos/reversões de depreciação e de amortização	5	-3.328,63	-3.160,99
Resultado operacional (antes de gastos de financiamento e impostos)		24.484,65	-2.286,50
Juros e rendimentos similares obtidos	7/11.13	82,66	167,68
Juros e gastos similares suportados		0,00	0,00
Resultados antes de impostos		24.567,31	-2.118,82
Imposto sobre o rendimento do período		0,00	0,00
Resultado líquido do período		24.567,31	-2.118,82

[Handwritten signature]
[Handwritten signature]
[Handwritten signature]

[Handwritten signature: Eduardo Costa]



SANTA CASA DA MISERICÓRDIA
DE
MOIMENTA DA BEIRA

Demonstração de Resultados por Natureza Resposta Social

R.S.I.

Rua Humberto Delgado, nº65, 3620-308 Moimenta da Beira, 254 582 789 Contribuinte: 501 626 581

SANTA CASA DA MISERICÓRDIA DE MOIMENTA DA BEIRA

STA. CASA DA MISERICÓRDIA DE MOIMENTA DA BEIRA
 DEMONSTRAÇÃO DOS RESULTADOS POR NATUREZAS
 PERÍODO FINDO EM 31 DE DEZEMBRO DE 2020

Contribuinte: 501626581

Moeda: EUROS

VALÊNCIA: 90010 - R.S.I

RENDIMENTOS E GASTOS	NOTAS	PERÍODOS	
		2020	2019
Vendas e serviços prestados	7	0,00	0,00
Subsídios, doações e legados à exploração	11.9	99.923,28	99.285,16
Variação nos inventários da produção		0,00	0,00
Trabalhos para a própria entidade		0,00	0,00
Custo das mercadorias vendidas e das matérias consumidas	6	-3.206,54	-2.817,33
Fornecimentos e serviços externos	11.10	-5.189,99	-4.454,14
Gastos com o pessoal	9	-81.993,69	-85.571,10
Ajustamentos de inventários (perdas/reversões)		0,00	0,00
Imparidade de dívidas a receber (perdas/reversões)		0,00	0,00
Provisões (aumentos/reduções)		0,00	0,00
Provisões específicas (aumentos/reduções)		0,00	0,00
Outras imparidades (perdas/reversões)		0,00	0,00
Aumentos/reduções de justo valor		0,00	0,00
Outros rendimentos	11.11	0,00	0,00
Outros gastos	11.12	0,00	0,00
Resultado antes de depreciações, gastos de financiamento e impostos		9.533,06	6.442,59
Gastos/reversões de depreciação e de amortização	5	-9.328,64	-6.362,75
Resultado operacional (antes de gastos de financiamento e impostos)		204,42	79,84
Juros e rendimentos similares obtidos	7/11.13	0,00	0,00
Juros e gastos similares suportados		0,00	0,00
Resultados antes de impostos		204,42	79,84
Imposto sobre o rendimento do período		0,00	0,00
Resultado líquido do período		204,42	79,84

Jose Augusto Soares Pereira
[Assinatura]
[Assinatura]

Eduardo Costa



SANTA CASA DA MISERICÓRDIA
DE
MOIMENTA DA BEIRA

Demonstração de Resultados por Natureza Resposta Social

Cantina Social

Rua Humberto Delgado, nº65, 3620-308 Moimenta da Beira, 254 582 789 Contribuinte: 501 626 581

SANTA CASA DA MISERICÓRDIA DE MOIMENTA DA BEIRA

STA. CASA DA MISERICÓRDIA DE MOIMENTA DA BEIRA
 DEMONSTRAÇÃO DOS RESULTADOS POR NATUREZAS
 PERÍODO FINDO EM 31 DE DEZEMBRO DE 2020
 VALÊNCIA: 90012 - REFEITORIO/CANTINA SOCIAL

Contribuinte: 501626581

Moeda: EUROS

RENDIMENTOS E GASTOS	NOTAS	PERÍODOS	
		2020	2019
Vendas e serviços prestados	7	300,00	333,50
Subsídios, doações e legados à exploração	11.9	4.427,50	6.822,50
Variação nos inventários da produção		0,00	0,00
Trabalhos para a própria entidade		0,00	0,00
Custo das mercadorias vendidas e das matérias consumidas	6	-2.092,07	-3.382,81
Fornecimentos e serviços externos	11.10	-1.007,73	-1.866,25
Gastos com o pessoal	9	-1.612,41	-1.805,49
Ajustamentos de inventários (perdas/reversões)		0,00	0,00
Imparidade de dívidas a receber (perdas/reversões)		0,00	0,00
Provisões (aumentos/reduções)		0,00	0,00
Provisões específicas (aumentos/reduções)		0,00	0,00
Outras imparidades (perdas/reversões)		0,00	0,00
Aumentos/reduções de justo valor		0,00	0,00
Outros rendimentos	11.11	0,00	0,00
Outros gastos	11.12	0,00	-1,59
Resultado antes de depreciações, gastos de financiamento e impostos		15,29	99,86
Gastos/reversões de depreciação e de amortização	5	0,00	0,00
Resultado operacional (antes de gastos de financiamento e impostos)		15,29	99,86
Juros e rendimentos similares obtidos	7/11.13	0,00	0,00
Juros e gastos similares suportados		0,00	0,00
Resultados antes de impostos		15,29	99,86
Imposto sobre o rendimento do período		0,00	0,00
Resultado líquido do período		15,29	99,86

João António Gonçalves
Alfaro
Ferreira

Edna C. L.



SANTA CASA DA MISERICÓRDIA
DE
MOIMENTA DA BEIRA

Demonstração de Resultados por Natureza Resposta Social

R.L.I.S

Rua Humberto Delgado, nº65, 3620-308 Moimenta da Beira, 254 582 789 Contribuinte: 501 626 581

SANTA CASA DA MISERICÓRDIA DE MOIMENTA DA BEIRA


STA. CASA DA MISERICÓRDIA DE MOIMENTA DA BEIRA
 DEMONSTRAÇÃO DOS RESULTADOS POR NATUREZAS
 PERÍODO FINDO EM 31 DE DEZEMBRO DE 2020


Contribuinte: 501626581

Moeda: EUROS

VALÊNCIA: 90014 - R.L.I.S

RENDIMENTOS E GASTOS	NOTAS	PERÍODOS	
		2020	2019
Vendas e serviços prestados	7	0,00	0,00
Subsídios, doações e legados à exploração	11.9	0,00	60.664,03
Variação nos inventários da produção		0,00	0,00
Trabalhos para a própria entidade		0,00	0,00
Custo das mercadorias vendidas e das matérias consumidas	6	0,00	-1.354,64
Fornecimentos e serviços externos	11.10	0,00	-2.708,74
Gastos com o pessoal	9	0,00	-48.274,44
Ajustamentos de inventários (perdas/reversões)		0,00	0,00
Imparidade de dívidas a receber (perdas/reversões)		0,00	0,00
Provisões (aumentos/reduções)		0,00	0,00
Provisões específicas (aumentos/reduções)		0,00	0,00
Outras imparidades (perdas/reversões)		0,00	0,00
Aumentos/reduções de justo valor		0,00	0,00
Outros rendimentos	11.11	0,00	0,00
Outros gastos	11.12	0,00	-32,09
Resultado antes de depreciações, gastos de financiamento e impostos		0,00	8.294,12
Gastos/reversões de depreciação e de amortização	5	0,00	-8.294,12
Resultado operacional (antes de gastos de financiamento e impostos)		0,00	0,00
Juros e rendimentos similares obtidos	7/11.13	0,00	0,00
Juros e gastos similares suportados		0,00	0,00
Resultados antes de impostos		0,00	0,00
Imposto sobre o rendimento do período		0,00	0,00
Resultado líquido do período		0,00	0,00







SANTA CASA DA MISERICÓRDIA
DE
MOIMENTA DA BEIRA

Demonstração de Resultados por Natureza Resposta Social

E.L.I

Rua Humberto Delgado, nº65, 3620-308 Moimenta da Beira, 254 582 789 Contribuinte: 501 626 581

SANTA CASA DA MISERICÓRDIA DE MOIMENTA DA BEIRA

STA. CASA DA MISERICÓRDIA DE MOIMENTA DA BEIRA
 DEMONSTRAÇÃO DOS RESULTADOS POR NATUREZAS
 PERÍODO FINDO EM 31 DE DEZEMBRO DE 2020

Contribuinte: 501626581


Moeda: EUROS

VALÊNCIA: 90015 - E.L.I

RENDIMENTOS E GASTOS	NOTAS	PERÍODOS	
		2020	2019
Vendas e serviços prestados	7	0,00	0,00
Subsídios, doações e legados à exploração	11.9	74.364,12	72.886,32
Variação nos inventários da produção		0,00	0,00
Trabalhos para a própria entidade		0,00	0,00
Custo das mercadorias vendidas e das matérias consumidas	6	-4.936,46	-4.848,28
Fornecimentos e serviços externos	11.10	-9.428,94	-9.540,03
Gastos com o pessoal	9	-46.944,27	-48.362,14
Ajustamentos de inventários (perdas/reversões)		0,00	0,00
Imparidade de dívidas a receber (perdas/reversões)		0,00	0,00
Provisões (aumentos/reduções)		0,00	0,00
Provisões específicas (aumentos/reduções)		0,00	0,00
Outras imparidades (perdas/reversões)		0,00	0,00
Aumentos/reduções de justo valor		0,00	0,00
Outros rendimentos	11.11	0,00	0,00
Outros gastos	11.12	0,00	0,00
Resultado antes de depreciações, gastos de financiamento e impostos		13.054,45	10.135,87
Gastos/reversões de depreciação e de amortização	5	-12.970,61	-9.954,30
Resultado operacional (antes de gastos de financiamento e impostos)		83,84	181,57
Juros e rendimentos similares obtidos	7/11.13	0,00	0,00
Juros e gastos similares suportados		0,00	0,00
Resultados antes de impostos		83,84	181,57
Imposto sobre o rendimento do período		0,00	0,00
Resultado líquido do período		83,84	181,57

[Handwritten signature]
[Handwritten signature]
[Handwritten signature]

[Handwritten signature]



**SANTA CASA DA MISERICÓRDIA
DE
MOIMENTA DA BEIRA**

Anexo

8 de março de 2021

Índice

1	Identificação da Entidade.....	3
2	Referencial Contabilístico de Preparação das Demonstrações Financeiras	3
3	Principais Políticas Contabilísticas.....	4
3.1	Bases de Apresentação	4
3.2	Políticas de Reconhecimento e Mensuração	6
4	Políticas contabilísticas, alterações nas estimativas contabilísticas e erros:.....	12
5	Ativos Fixos Tangíveis.....	12
6	Inventários	14
7	Rédito	14
8	Subsídios do Governo e apoios do Governo	14
9	Benefícios dos empregados	15
10	Divulgações exigidas por outros diplomas legais.....	15
11	Outras Informações.....	16
11.1	Investimentos Financeiros	16
11.2	Clientes e Utentes	16
11.3	Outras contas a receber	16
11.4	Caixa e Depósitos Bancários	17
11.5	Fundos Patrimoniais.....	17
11.6	Fornecedores	17
11.7	Estado e Outros Entes Públicos.....	17
11.8	Outras Contas a Pagar.....	18
11.9	Subsídios, doações e legados à exploração	18
11.10	Fornecimentos e serviços externos.....	19
11.11	Outros rendimentos.....	19
11.12	Outros gastos	19
11.13	Resultados Financeiros.....	19
11.14	Diferimentos	20
11.15	Acontecimentos após data de Balanço	20

1 Identificação da Entidade

A SANTA CASA DA MISERICÓRDIA DE MOIMENTA DA BEIRA é uma Instituição sem fins lucrativos, constituída sob a forma de “IPSS” nos termos do n.º1 do Art.º 1.º do Estatuto aprovado pelo Decreto-lei n.º 119/83, de 25 de Fevereiro, com registo definitivo na Direção Geral da Solidariedade e Segurança Social sob o n.º 4/82, a fls. 18 e 18 verso do Livro n.º 2 das Irmandades da Misericórdia em 11/02/82, com sede na Rua Humberto Delgado nº 65 no BAIRRO DO AGUIAR, Concelho de Moimenta da Beira. Desempenha a sua atividade nas seguintes respostas sociais:

- Estrutura residencial para pessoas idosas;
- Serviço de apoio domiciliário;
- Creche;
- Ensino pré-escolar;
- Centro Dia;
- Cantina Social;

A Instituição desenvolve ainda no âmbito da Ação Social, através de protocolos celebrado com o Instituto de Solidariedade e Segurança Social – Centro Distrital de Viseu:

- Acompanhamento às famílias beneficiárias de Rendimento Social de Inserção – R.S.I
- Equipa Local de Intervenção Precoce na Infância – E.L.I

Relativamente aos dois primeiros protocolos, os mesmos mantiveram-se em vigor durante todo o ano de 2020.

Em relação à R.L.I.S, o programa terminou em Outubro de 2019, perfazendo os 36 meses previstos em contrato de comparticipação financeira.

2 Referencial Contabilístico de Preparação das Demonstrações Financeiras

Em 2020 as Demonstrações Financeiras foram elaboradas no pressuposto da continuidade das operações a partir dos livros e registos contabilísticos da Instituição e de acordo com a Norma Contabilística e de Relato Financeiro para as Entidades do Setor Não Lucrativo (NCRF-ESNL) aprovado pelo Decreto-Lei n.º 36-A/2011 de 9 de março. No Anexo II do referido Decreto, refere que o Sistema de Normalização para Entidades do Setor Não Lucrativo é composto por:

- Bases para a Apresentação das Demonstrações Financeiras (BADF);
- Modelos de Demonstrações Financeiras (MDF) – Portaria n.º 220/2015 de 24 de julho;
- Código de Contas (CC) – Portaria n.º 218/2015 de 23 de julho;

- NCRF-ESNL – Aviso n.º 8259-B/2015 de 29 de julho;
- Normas Interpretativas (NI)

3 Principais Políticas Contabilísticas

As principais políticas contabilísticas aplicadas pela Instituição na elaboração das Demonstrações Financeiras foram as seguintes:

3.1 Bases de Apresentação

As Demonstrações Financeiras foram preparadas de acordo com as Bases de Apresentação das Demonstrações Financeiras (BADF)

3.1.1 Regime do Acréscimo (periodização económica):

Os efeitos das transações e de outros acontecimentos são reconhecidos quando eles ocorram (satisfeitas as definições e os critérios de reconhecimento de acordo com a estrutura concetual, independentemente do momento do pagamento ou do recebimento) sendo registados contabilisticamente e relatados nas demonstrações financeiras dos períodos com os quais se relacionem. As diferenças entre os montantes recebidos e pagos e os correspondentes rendimentos e gastos são registados respetivas contas das rubricas “Devedores e credores por acréscimos” e “Diferimentos”.

3.1.2 Continuidade:

Com base na informação disponível e as expectativas futuras, a Instituição continuará a operar no futuro previsível, assumindo não há a intenção nem a necessidade de liquidar ou de reduzir consideravelmente o nível das suas operações. Para as Entidades do Setor Não Lucrativo, este pressuposto não corresponde a um conceito económico ou financeiro, mas sim à manutenção da atividade de prestação de serviços ou à capacidade de cumprir os seus fins.

3.1.3 Compreensibilidade

As Demonstrações Financeiras devem ser de fácil compreensão para os Utentes da informação financeira. Contudo, não devem ser evitadas matérias complexas, dado que elas são, por norma, fundamentais à tomada de decisão.

3.1.4 Relevância

Toda a informação produzida é relevante quando influencia a tomada de decisões dos utentes da informação financeira, ajudando a compreender o passado, realizar o presente e projetar o futuro, expurgando erros ou ineficiências.

3.1.5 Materialidade

A relevância da informação é afetada pela sua natureza e materialidade. A materialidade depende da quantificação da omissão ou erro. A informação é material se a sua omissão ou inexatidão influenciarem as decisões económicas tomadas por parte dos utentes da informação financeira com base nas demonstrações financeiras. Itens que não são materialmente relevante para justificar a sua apresentação separada nas demonstrações financeiras podem ser materialmente relevante para que sejam discriminados nas notas deste anexo.

3.1.6 Fiabilidade

A informação apenas é útil se for fiável. Para tal, deve estar expurgada de erros e preconceitos que vão enviesar a tomada de decisão. Mais do que opiniões, ela deve refletir factos consolidados e comprovados.

3.1.7 Representação Fidedigna

A fiabilidade da informação adquire-se com a representação fidedigna das transações e outros acontecimentos que se pretende relatar. Mesmo que sujeita a riscos, deve haver a preocupação constante mensurar todos os valores recorrendo a ferramentas e factos que documentem e confirmam segurança na hora da tomada de decisão.

3.1.8 Substância sobre a forma

Os acontecimentos devem ser contabilizados de acordo com a sua substância e realidade económica. A exclusiva observância da forma legal pode não representar fielmente determinado acontecimento. O exemplo pode ser dado quando se aliena um ativo, mas se continua a usufruir de benefícios gerados por esse bem, através de um acordo. Neste caso, o relato da venda não representa fielmente a transação ocorrida.

3.1.9 Neutralidade

A informação deve ser neutra. As opiniões e preconceitos são atitudes que enviesam a tomada de decisão.

3.1.10 Prudência

A incerteza e o risco marcam o quotidiano das organizações. As dívidas incobráveis, as vidas úteis prováveis, as reclamações em sede de garantia conferem graus de incerteza mais ou menos relevantes que devem ser relevados nas demonstrações financeiras. Contudo, deve manter-se rigor nesta análise, de forma a não subavaliar ou sobreavaliar os acontecimentos, não criar reservas ocultas, nem provisões excessivas.

3.1.11 Plenitude

A informação é fiável quando nas demonstrações financeiras respeita os limites de materialidade e de custo. Omissões podem induzir em erro, pois podem produzir dados falsos ou deturpadores da realidade e levar a decisões erradas.

3.1.12 Comparabilidade

A informação comparativa deve ser divulgada, nas Demonstrações Financeiras, com respeito ao período anterior. Respeitando ao Princípio da Continuidade da Instituição, as políticas contabilísticas devem ser levados a efeito de maneira consistente em toda a Instituição e ao longo do tempo e de maneira consistente. Procedendo-se a alterações das políticas contabilísticas, as quantias comparativas afetadas pela reclassificação devem ser divulgadas, tendo em conta:

- A natureza da reclassificação;
- A quantia de cada item ou classe de itens que tenha sido reclassificada; e
- Razão para a reclassificação.

3.2 Políticas de Reconhecimento e Mensuração

3.2.1 Ativos Fixos Tangíveis

Os “Ativos Fixos Tangíveis” encontram-se registados ao custo de aquisição ou de produção, deduzido das depreciações e das perdas por imparidade acumuladas. O custo de aquisição ou produção inicialmente registado, inclui o custo de compra, quaisquer custos diretamente atribuíveis às atividades necessárias para colocar os ativos na localização e condição necessárias para operarem da forma pretendida e, se aplicável, a estimativa inicial dos custos de desmantelamento e remoção dos ativos e de restauração dos respetivos locais de instalação ou operação dos mesmos que a Instituição espera vir a incorrer.

Os ativos que foram atribuídos à Instituição a título gratuito encontram-se mensurados ao seu justo valor, ao valor pelo qual estão segurados ou ao valor pelo qual figuravam na contabilidade.

As despesas subsequentes que a Instituição tenha com manutenção e reparação dos ativos são registadas como gastos no período em que são incorridas, desde que não sejam suscetíveis de gerar benefícios económicos futuros adicionais

As depreciações são calculadas, assim que os bens estão em condições de ser utilizado, pelo método da linha reta/do saldo decrescente/das unidades de produção em conformidade com o período de vida útil estimado para cada grupo de bens.

As taxas de depreciação utilizadas correspondem aos períodos de vida útil estimada que se encontra na tabela abaixo:

Descrição	Vida útil estimada (anos)
Edifícios e outras construções	50 anos
Equipamento básico	6 anos
Equipamento de transporte	4 anos
Equipamento administrativo	Entre 3 e 8 anos
Outros Activos fixos tangíveis	Entre 3 e 8 anos

A Instituição revê anualmente a vida útil de cada ativo, assim como o seu respetivo valor residual quando este exista.

As mais ou menos valias provenientes da venda de ativos fixos tangíveis são determinadas pela diferença entre o valor de realização e a quantia escriturada na data de alienação, as sendo que se encontra espelhadas na Demonstração dos Resultados nas rubricas “Outros rendimentos operacionais” ou “Outros gastos operacionais”.

3.2.2 Investimentos financeiros

Sempre que a Instituição tenha uma influência significativa, em empresas associadas, ou exerça o controlo nas decisões financeiras e operacionais, os “Investimentos Financeiros” são registados pelo Método da Equivalência Patrimonial (MEP). Geralmente traduz-se num investimento com uma representação entre 20% a 50% do capital de outra Entidade.

Pelo MEP as participações são registadas pelo custo de aquisição, havendo a necessidade de ajustar tendo em conta os resultados líquidos das empresas associadas ou participadas. Este

ajuste é efetuado por contrapartida de gastos ou rendimentos do período e pelos dividendos recebidos, líquido de perdas por imparidade acumuladas.

Aquando da aquisição da participação pode-se verificar um Goodwill, isto é, o excesso do custo de aquisição face ao justo valor dos capitais próprios na percentagem detida, ou um Badwill (ou Negative Goodwill) quando a diferença seja negativa. O Goodwill encontra-se registado separadamente numa subconta própria do investimento, sendo necessário, na data de Balanço, efetuar uma avaliação dos investimentos financeiros quando existam indícios de imparidade. Havendo é realizada uma avaliação quanto à recuperabilidade do valor líquido do Goodwill, sendo reconhecida uma perda por imparidade se o valor deste exceder o seu valor recuperável.

Se o custo de aquisição for inferior ao justo valor dos ativos líquidos da subsidiária adquirida, a diferença é reconhecida diretamente em resultados do período. O ganho ou perda na alienação de uma Entidade inclui o valor contabilístico do Goodwill relativo a essa Entidade, exceto quando o negócio a que esse Goodwill está afeto se mantenha a gerar benefícios para a Entidade.

De acordo com a Norma Contabilística e de Relato Financeiro 12 – Imparidade de Ativos, o Goodwill não é amortizado, estando sujeito, como referido, a testes anuais de imparidade. Estas perdas por imparidade não são reversíveis.

3.2.3 Inventários

Os “Inventários” estão registados ao menor de entre o custo de aquisição e o valor realizável líquido. O valor realizável líquido representa o preço de venda estimado deduzido de todos os custos estimados necessários para a concluir os inventários e proceder à sua venda. Sempre que o valor de custo é superior ao valor realizável líquido, a diferença é registada como uma perda por imparidade.

A Instituição adota como método de custeio dos inventários o FIFO (first in, first out).

Os Inventários que não sejam geralmente intermutáveis deve ser atribuído custos individuais através do uso de identificação específica.

3.2.4 Instrumentos Financeiros

Os ativos e passivos financeiros são reconhecidos apenas e só quando se tornam uma parte das disposições contratuais do instrumento.

Este ponto é aplicável a todos “Instrumentos Financeiros” com exceção:



- Investimentos em subsidiárias, associadas e empreendimentos conjuntos;
- Direitos e obrigações no âmbito de um plano de benefícios a empregados;
 - Alterações no risco segurado;
 - Alterações na taxa de câmbio;
- Direitos decorrentes de um contrato de seguro exceto se o contrato de seguro resulte numa perda para qualquer das partes em resultado dos termos contratuais que se relacionem com:
 - Entrada em incumprimento de uma das partes;
 - Locações, exceto se resultar perda para o locador ou locatário como resultado:
 - Alterações no preço do bem locado;
 - Alterações na taxa de câmbio
 - Entrada em incumprimento de uma das contrapartes

Fundadores/beneméritos/patrocinadores/doadores/associados/membros

As quotas, donativos e outras ajudas similares procedentes de fundadores/beneméritos/patrocinadores/doadores/associados/membros que se encontram com saldo no final do período sempre que se tenham vencido e possam ser exigidas pela Instituição estão registados no ativo pela quantia realizável.

Cientes e outras contas a Receber

Os “Clientes” e as “Outras contas a receber” encontram-se registadas pelo seu custo estando deduzidas no Balanço das Perdas por Imparidade, quando estas se encontram reconhecidas, para assim retratar o valor realizável líquido.

As “Perdas por Imparidade” são registadas na sequência de eventos ocorrido que apontem de forma objetiva e quantificável, através de informação recolhida, que o saldo em dívida não será recebido (total ou parcialmente). Estas correspondem à diferença entre o montante a receber e respetivo valor atual dos fluxos de caixa futuros estimados, descontados à taxa de juro efetiva inicial, que será nula quando se perspetiva um recebimento num prazo inferior a um ano.

Estas rubricas são apresentadas no Balanço como Ativo Corrente, no entanto nas situações em que a sua maturidade é superior a doze meses da data de Balanço, são exibidas como Ativos não Correntes.

Outros ativos e passivos financeiros

Os instrumentos financeiros cuja negociação ocorra em mercado líquido e regulamentado, são mensurados ao justo valor, sendo as variações reconhecidas deste por contrapartida de resultados do período.

Os custos de transação só podem ser incluídos na mensuração inicial do ativo ou passivo financeiro, quando mensurados ao custo menos perda por imparidade.

À data de relato a Instituição avalia todos os seus ativos financeiros que não estão mensurados ao justo valor por contrapartida de resultados. Havendo evidência objetiva de que se encontra em imparidade, esta é reconhecida nos resultados. Cessando de estar em imparidade, é reconhecida a reversão.

Os Ativos e Passivos Financeiros são desreconhecidos da forma que se encontra prevista na Norma Contabilística e de Relato Financeiro para Pequenas Entidades (NCRF-PE)

Caixa e Depósitos Bancários

A rubrica “Caixa e depósitos bancários” inclui caixa e depósitos bancários de curto prazo que possam ser imediatamente mobilizáveis sem risco significativo de flutuações de valor.

Fornecedores e outras contas a pagar

As dívidas registadas em “Fornecedores” e “Outras contas a pagar” são contabilizadas pelo seu valor nominal.

3.2.5 Fundos Patrimoniais

A rubrica “Fundos” constitui o interesse residual nos ativos após dedução dos passivos.

Os “Fundos Patrimoniais” são compostos por:

- fundos atribuídos pelos fundadores da Instituição ou terceiros;
- fundos acumulados e outros excedentes;
- subsídios, doações e legados que o governo ou outro instituidor ou a norma legal aplicável a cada entidade estabeleçam que sejam de incorporar no mesmo

3.2.6 Estado e Outros Entes Públicos

A Instituição está isenta de IRC.



Nos termos do n.º 1 do art.º 10 do Código do Imposto sobre o Rendimento das Pessoas Coletivas (CIRC) estão isentos de Imposto sobre o Rendimento das Pessoas Coletivas (IRC):

- a) As pessoas coletivas de utilidade pública administrativa;
- b) As instituições particulares de solidariedade social e Entidades anexas, bem como as pessoas coletivas àquelas legalmente equiparadas;
- c) As pessoas coletivas de mera utilidade pública que prossigam, exclusiva ou predominantemente, fins científicos ou culturais, de caridade, assistência, beneficência, solidariedade social ou defesa do meio ambiente.”

No entanto o n.º 3 do referido artigo menciona que: “A isenção prevista no n.º 1 não abrange os rendimentos empresariais derivados do exercício das atividades comerciais ou industriais desenvolvidas fora do âmbito dos fins estatutários, bem como os rendimentos de títulos ao portador, não registados nem depositados, nos termos da legislação em vigor, e é condicionada à observância continuada dos seguintes requisitos:

- a) Exercício efetivo, a título exclusivo ou predominante, de atividades dirigidas à prossecução dos fins que justificaram o respetivo reconhecimento da qualidade de utilidade pública ou dos fins que justificaram a isenção consoante se trate, respetivamente, de Entidades previstas nas alíneas a) e b) ou na alínea c) do n.º 1;
- b) Afetação aos fins referidos na alínea anterior de, pelo menos, 50% do rendimento global líquido que seria sujeito a tributação nos termos gerais, até ao fim do 4.º período de tributação posterior àquele em que tenha sido obtido, salvo em caso de justo impedimento no cumprimento do prazo de afetação, notificado ao diretor -geral dos impostos, acompanhado da respetiva fundamentação escrita, até ao último dia útil do 1.º mês subsequente ao termo do referido prazo;
- c) Inexistência de qualquer interesse direto ou indireto dos membros dos órgãos estatutários, por si mesmos ou por interposta pessoa, nos resultados da exploração das atividades económicas por elas prosseguidas.”

Assim, os rendimentos previstos no n.º 3 do art.º 10 encontram-se sujeitos a IRC à taxa de 21,5% sobre a matéria coletável nos termos do n.º 5 do art.º 87. Acresce ao valor da coleta de IRC apurado, a tributação autónoma sobre os encargos e às taxas previstas no artigo 88º do CIRC.

As declarações fiscais estão sujeitas a revisão e correção, de acordo com a legislação em vigor, durante um período de quatro anos (dez anos para a Segurança Social, até 2000, inclusive, e

cinco anos a partir de 2001), exceto quando estejam em curso inspeções, reclamações ou impugnações. Nestes casos, e dependendo das circunstâncias, os prazos são alargados ou suspensos. Ou seja, as declarações fiscais da Instituição dos anos de 2009 a 2012 ainda poderão estar sujeitas a revisão.

4 Políticas contabilísticas, alterações nas estimativas contabilísticas e erros:

Não se verificaram quaisquer efeitos resultantes de alteração voluntária em políticas contabilísticas.

5 Ativos Fixos Tangíveis

Outros Ativos Fixos Tangíveis

A quantia escriturada bruta, as depreciações acumuladas, a reconciliação da quantia escriturada no início e no fim dos períodos de 2019 e de 2020, mostrando as adições, os abates e alienações, as depreciações e outras alterações, foram desenvolvidas de acordo com o seguinte quadro:

Descrição	2019					Saldo final
	Saldo inicial	Aquisições / Dotações	Abates	Transferências	Revalorizações	
Custo						
Terrenos e recursos naturais	197.325,70	0,00				197.325,70
Edifícios e outras construções	2.443.631,11	6.712,30				2.450.343,41
Equipamento básico	637.202,56	9.040,39				646.242,95
Equipamento de transporte	215.372,87	0,00				215.372,87
Equipamento biológico	0,00	0,00				0,00
Equipamento administrativo	109.515,30	1.412,70				110.928,00
Outros Ativos fixos tangíveis	53.175,58	0,00				53.175,58
Investimentos em curso – Ativos tangíveis	13.380,00	211.876,27				225.256,27
Total	3.669.603,12	229.041,66	0,00	0,00	0,00	3.898.644,78
Depreciações acumuladas						
Terrenos e recursos naturais	0,00					0,00
Edifícios e outras construções	935.794,60	82.257,18				1.018.051,78
Equipamento básico	588.326,51	13.016,99				601.343,50
Equipamento de transporte	189.205,95	12.736,79				201.942,74
Equipamento biológico	0,00	0,00				0,00
Equipamento administrativo	94.149,34	6.199,90				100.349,24
Outros Ativos fixos tangíveis	53.017,62	157,96				53.175,58
Total	1.860.494,02	114.368,82	0,00	0,00	0,00	1.974.862,84

Descrição	2019			Saldo final
	Saldo inicial	Aumentos	Reduções	

Perdas por imparidade acumuladas				
Terrenos e recursos naturais	0,00			0,00
Edifícios e outras construções	0,00			0,00
Equipamento básico	0,00			0,00
Equipamento de transporte	0,00			0,00
Equipamento biológico	0,00			0,00
Equipamento administrativo	0,00			0,00
Outros Ativos fixos tangíveis	0,00			0,00
Total	0,00	0,00	0,00	0,00

Descrição	2020					Saldo final
	Saldo inicial	Aquisições / Dotações	Abates	Transferências	Revalorizações	
Custo						
Terrenos e recursos naturais	197.325,70	0,00				197.325,70
Edifícios e outras construções	2.450.343,41	313.545,76				2.763.889,17
Equipamento básico	646.242,95	16.765,57				663.008,52
Equipamento de transporte	215.372,87	0,00				215.372,87
Equipamento biológico	0,00	0,00				0,00
Equipamento administrativo	110.928,00	1.773,66				112.701,66
Outros Ativos fixos tangíveis	53.175,58	2.628,94				55.804,52
Investimentos em curso – Ativos tangíveis	225.256,27	71.151,59		-256.267,86		40.140,00
Total	3.898.644,78	405.865,52	0,00	-256.267,86	0,00	4.048.242,44
Depreciações acumuladas						
Terrenos e recursos naturais	0,00					0,00
Edifícios e outras construções	1.018.051,78	84.782,61				1.102.834,39
Equipamento básico	601.343,50	14.672,16				616.015,66
Equipamento de transporte	201.942,74	12.736,79				214.679,53
Equipamento biológico	0,00					0,00
Equipamento administrativo	100.349,24	5.461,05				105.810,29
Outros Ativos fixos tangíveis	53.175,58	73,02				53.248,60
Total	1.974.862,84	117.725,63	0,00	0,00	0,00	2.092.588,47

Descrição	2020			Saldo final
	Saldo inicial	Aumentos	Reduções	
Perdas por imparidade acumuladas				
Terrenos e recursos naturais	0,00			0,00
Edifícios e outras construções	0,00			0,00
Equipamento básico	0,00			0,00
Equipamento de transporte	0,00			0,00
Equipamento biológico	0,00			0,00
Equipamento administrativo	0,00			0,00
Outros Ativos fixos tangíveis	0,00			0,00
Total	0,00	0,00	0,00	0,00

6 Inventários

Em 31 de dezembro de 2020 e de 2019 a rubrica "Inventários" apresentava os seguintes valores:

Descrição	2019				2020		
	Inventário inicial	Compras	Reclassificações e Regularizações	Inventário final	Compras	Reclassificações e Regularizações	Inventário final
Mercadorias	0,00	0,00	0,00	0,00	0,00	0,00	0,00
Matérias-primas, subsidiárias e de consumo	22.273,73	300.040,28	1.101,40	21.369,77	312.920,04	935,03	31.155,70
Produtos acabados e intermédios	0,00		0,00	0,00		0,00	0,00
Subprodutos, desperdícios, resíduos e refugos	0,00		0,00	0,00		0,00	0,00
Produtos e trabalhos em curso	0,00		0,00	0,00		0,00	0,00
Total	22.273,73	0,00	0,00	21.369,77	0,00	0,00	31.155,70
Custo das mercadorias vendidas e das matérias consumidas				302.045,64			304.069,14
Variações nos inventários da produção				0,00			0,00

7 Rédito

Para os períodos de 2020 e 2019 foram reconhecidos os seguintes Réditos:

Descrição	2020	2019
Vendas	0,00	0,00
Prestação de Serviços		
Quotas de utilizadores	567.588,35	566.899,75
Quotas e jóias	829,00	974,00
Promoções para captação de recursos	0,00	0,00
Rendimentos de patrocinadores e colaborações	0,00	0,00
Juros	1.562,89	4.192,60
Royalties	0,00	0,00
Dividendos	0,00	0,00
Total	569.980,24	572.066,35

8 Subsídios do Governo e apoios do Governo

A 31 de dezembro de 2020 e 2019, a Instituição tinha os seguintes saldos nas rubricas de "Subsídios do Governo" e "Apoios do Governo":

Descrição	2020	2019
Subsídios do Governo		
Construção Creche - POEFDS	150.212,74	154.504,53
Ampliação Lar e Centro de Dia - PARES	150.857,76	154.725,76

Apoios do Governo		
Total	0,00	0,00

9 Benefícios dos empregados

Em janeiro de 2019 deu início o mandato dos novos Órgãos Sociais a Misericórdia de Moimenta da Beira, sendo 19 o número de membros, todos sem remuneração, distribuídos da seguinte forma:

- a) Mesa da Assembleia Geral: 3 membros;
- b) Conselho Fiscal: 6 membros (3 efetivos e 3 suplentes);
- c) Mesa Administrativa: 10 membros (7 efetivos e 3 suplentes).

O número médio colaboradores ao serviço da Instituição durante o período a que se referem as demonstrações financeiras foi de 61 (64 em 2019).

Os gastos que a Instituição incorreu com os funcionários foram os seguintes:

Descrição	2020	2019
Remunerações aos Órgãos Sociais	0,00	0,00
Remunerações ao pessoal	643.931,54	690.115,37
Benefícios Pós-Emprego	18.344,64	0,00
Indemnizações	0,00	0,00
Encargos sobre as Remunerações	141.491,64	148.630,26
Seguros de Acidentes no Trabalho e Doenças Profissionais	14.293,43	11.644,03
Gastos de Ação Social	0,00	0,00
Outros Gastos com o Pessoal	7.329,57	4.688,24
Total	825.390,82	855.077,90

A rubrica «Outros gastos» inclui gastos com higiene segurança e medicina no trabalho.

10 Divulgações exigidas por outros diplomas legais

A Instituição não apresenta dívidas ao Estado em situação de mora, nos termos do Decreto-Lei 534/80, de 7 de Novembro.

Dando cumprimento ao estabelecido no Decreto-Lei 411/91, de 17 de Outubro, informa-se que a situação da Instituição perante a Segurança Social se encontra regularizada, dentro dos prazos legalmente estipulados.

A Instituição não possui Revisor Oficial de Contas.

11 Outras Informações

De forma a uma melhor compreensão das restantes demonstrações financeiras, são divulgadas as seguintes informações.

11.1 Investimentos Financeiros

Nos períodos de 2020 e 2019, a Instituição detinha os seguintes “Investimentos Financeiros”:

Descrição	2020	2019
Investimentos em subsidiárias	0,00	0,00
Método de Equivalência Patrimonial	0,00	0,00
Outros Métodos	0,00	0,00
Investimentos em associadas	0,00	0,00
Método de Equivalência Patrimonial	0,00	0,00
Outros Métodos	0,00	0,00
Investimentos em entidades conjuntamente controladas	0,00	0,00
Método de Equivalência Patrimonial	0,00	0,00
Outros Métodos	0,00	0,00
Investimentos noutras empresas	0,00	0,00
Outros investimentos financeiros	6.663,11	6.972,31
Perdas por Imparidade Acumuladas	0,00	0,00
Total	6.663,11	6.972,31

Os outros investimentos financeiros dizem respeito às entregas mensais para o Fundo de compensação do trabalho efetuadas pela Instituição.

11.2 Clientes e Utentes

Para os períodos de 2020 e 2019 a rubrica “Clientes” encontra-se desagregada da seguinte forma:

Descrição	2020	2019
Clientes e Utentes c/c		
Clientes	49.626,91	51.836,90
Utentes	0,00	0,00
Clientes e Utentes títulos a receber		
Clientes	0,00	0,00
Utentes	0,00	0,00
Clientes e Utentes factoring		
Clientes		
Utentes		
Clientes e Utentes cobrança duvidosa		
Clientes		
Utentes		
Total	49.626,91	51.836,90

11.3 Outras contas a receber

A rubrica “Outras contas a receber” tinha, em 31 de dezembro de 2020 e 2019, a seguinte decomposição:

Descrição	2020	2019
Remunerações a pagar ao pessoal	0,00	0,00
Adiantamentos ao pessoal	0,00	0,00
Adiantamentos a Fornecedores de Investimentos	0,00	0,00
Devedores por acréscimos de rendimentos	322,31	1.322,49
Outras operações	0,00	0,00
Outros Devedores	119.485,36	178.486,58
Perdas por Imparidade	0,00	0,00
Total	119.807,67	179.809,07

11.4 Caixa e Depósitos Bancários

A rubrica de “Caixa e Depósitos Bancários”, a 31 de dezembro de 2020 e 2019, encontrava-se com os seguintes saldo:

Descrição	2020	2019
Caixa	1.470,78	2.038,76
Depósitos à ordem	294.503,78	179.888,47
Depósitos a prazo	1.584.321,81	1.578.451,43
Total	1.880.296,37	1.760.378,66

11.5 Fundos Patrimoniais

Nos “Fundos Patrimoniais” ocorreram as seguintes variações:

Descrição	Saldo Inicial	Aumentos	Diminuições	Saldo Final
Fundos	209.691,11	0,00	0,00	209.691,11
Excedentes técnicos	0,00	0,00	0,00	0,00
Reservas	0,00	0,00	0,00	0,00
Resultados transitados	3.093.839,66	70.191,37	0,00	3.164.031,03
Excedentes de revalorização	0,00	0,00	0,00	0,00
Outras variações nos fundos patrimoniais	426.389,82	0,00	-10.159,79	416.230,03
Total	3.729.920,59	70.191,37	-10.159,79	3.789.952,17

11.6 Fornecedores

O saldo da rubrica de “Fornecedores” é discriminado da seguinte forma:

Descrição	2020	2019
Fornecedores c/c	23.703,14	23.917,57
Fornecedores títulos a pagar	0,00	0,00
Fornecedores faturas em receção e conferência	0,00	0,00
Total	23.703,14	23.917,57

11.7 Estado e Outros Entes Públicos

A rubrica de “Estado e outros Entes Públicos” está dividida da seguinte forma:

Descrição	2020	2019
Ativo		
Imposto sobre o Rendimentos das Pessoas Coletivas (IRC)	0,00	0,00
Imposto sobre o Valor Acrescentado (IVA)	5.793,38	12.029,95
Outros Impostos e Taxas	46,89	0,00

	Total	5.840,27	12.029,95
Passivo			
Imposto sobre o Rendimentos das Pessoas Coletivas (IRC)		0,00	0,00
Imposto sobre o Valor Acrescentado (IVA)		0,00	0,00
Imposto sobre o Rendimentos das Pessoas Singulares (IRS)		3.924,50	2.773,51
Segurança Social		18.099,82	15.947,13
Outros Impostos e Taxas		212,25	210,80
	Total	22.236,57	18.931,44

11.8 Outras Contas a Pagar

A rubrica "Outras contas a pagar" desdobra-se da seguinte forma:

Descrição	2020		2019	
	Não Corrente	Corrente	Não Corrente	Corrente
Pessoal				
Remunerações a pagar		248,67		108,93
Cauções	0,00		0,00	
Outras operações		31,75		0,00
Perdas por imparidade acumuladas		0,00		0,00
Fornecedores de Investimentos		0,00		0,00
Credores por acréscimo de gastos		102.709,08		104.029,20
Outros credores		7.459,50		9.079,50
	Total	0,00	0,00	113.217,63

11.9 Subsídios, doações e legados à exploração

A Instituição reconheceu, nos períodos de 2020 e 2019, os seguintes subsídio, doações, heranças e legados:

Descrição	2020	2019
Subsídios do Estado e outros entes públicos		
I.S.S	874.654,46	906.412,37
I.E.F.P	6.412,32	22.731,50
Subsídios de outras entidades	18.000,00	0,00
Doações e heranças	6.645,03	3.942,27
Legados	0,00	0,00
	Total	913.681,56

Os "Subsídios de outras entidades" diz respeito a um financiamento da Fundação Calouste Gulbenkian decorrente de uma candidatura efetuada destinada especificamente à valorização do Serviço de Apoio Domiciliário, que visava entre outras ações, à formação/fornecimento de material de proteção desinfecção, suplemento alimenta para reforço do sistema imunitário, mais hidratação, monitorização permanente do estado de saúde, gestão de equipamento de ocupação e entretenimento, utilização racional dos meios de comunicação, incrementos de novas atividades e rotinas, levando o idoso a ter um papel mais ativo na sua vivencia quotidiana, quebrando estados de isolamento, solidão e dor.

11.10 Fornecimentos e serviços externos

A repartição dos “Fornecimentos e serviços externos” nos períodos findos em 31 de dezembro de 2020 e de 2019, foi a seguinte:

Descrição	2020	2019
Subcontratos	0,00	0,00
Serviços especializados	54.915,15	68.116,29
Materiais	11.078,66	16.869,87
Energia e fluidos	82.009,60	75.892,16
Deslocações, estadas e transportes	355,91	2.182,60
Serviços diversos	17.006,55	22.092,46
Total	165.365,87	185.153,38

11.11 Outros rendimentos

A rubrica de “Outros rendimentos” encontra-se dividida da seguinte forma:

Descrição	2020	2019
Rendimentos Suplementares	5.678,07	6.558,33
Descontos de pronto pagamento obtidos	0,00	0,00
Recuperação de dívidas a receber	0,00	0,00
Ganhos em inventários	935,03	1.101,40
Rendimentos em subsidiárias, associadas e empreendimentos conjuntos	0,00	0,00
Rendimentos nos restantes ativos financeiros	0,00	114,13
Rendimentos em investimentos não financeiros	0,00	663,08
Outros rendimentos	11.602,55	12.016,14
Total	18.215,65	20.453,08

11.12 Outros gastos

A rubrica de “Outros gastos” encontra-se dividida da seguinte forma:

Descrição	2020	2019
Impostos	378,21	0,00
Descontos de pronto pagamento concedidos	0,00	0,00
Incobráveis	818,50	394,53
Perdas em inventários	0,00	0,00
Gastos em subsidiárias, associadas e empreendimentos conjuntos	0,00	0,00
Gastos nos restantes investimentos financeiros	0,00	0,00
Gastos em investimentos não financeiros	0,00	0,00
Outros Gastos	1.420,93	1.770,25
Total	2.617,64	2.164,78

11.13 Resultados Financeiros

Nos períodos de 2020 e 2019 foram reconhecidos os seguintes gastos e rendimentos relacionados com juros e similares:

Descrição	2020	2019
Juros e gastos similares suportados		

Juros suportados	0,00	0,00
Diferenças de câmbio desfavoráveis	0,00	0,00
Outros gastos e perdas de financiamento	0,00	0,00
Total	0,00	0,00
Juros e rendimentos similares obtidos		
Juros obtidos	1.562,89	4.192,60
Dividendos obtidos	0,00	0,00
Outros Rendimentos similares	0,00	0,00
Total	1.562,89	4.192,60
Resultados Financeiros	1.562,89	4.192,60

11.14 Diferimentos

Em 31 de dezembro de 2020 e 2019, a rubrica "Diferimentos" englobava os seguintes saldos:

Descrição	2020	2019
Gastos a Reconhecer		
Seguros	812,28	0,00
Total	812,28	0,00
Rendimentos a Reconhecer		
Total	0,00	0,00

11.15 Acontecimentos após data de Balanço

Não são conhecidos à data quaisquer eventos subsequentes, com impacto significativo nas Demonstrações Financeiras de 31 de dezembro de 2020.

Após o encerramento do período, e até à elaboração do presente anexo, não se registaram outros factos suscetíveis de modificar a situação relevada nas contas.

As demonstrações financeiras para o período findo em 31 de dezembro de 2019 foram aprovadas pela Assembleia Geral em 26 junho de 2020.

MOIMENTA DA BEIRA, 8 de março de 2021

O Contabilista Certificado

A Direção

Eduardo Castro

João António Almeida
Luís
Fernando



SANTA CASA DA MISERICÓRDIA
DE
MOIMENTA DA BEIRA

Parecer do Conselho Fiscal

SANTA CASA DA MISERICÓRDIA DE MOIMENTA DA BEIRA

Rua Humberto Delgado, nº65, 3620-308 Moimenta da Beira, 254 582 789 Contribuinte: 501 626 581



SANTA CASA DA MISERICÓRDIA
DE
MOIMENTA DA BEIRA

PARECER DO CONSELHO FISCAL

De harmonia com as disposições dos Estatutos da Santa Casa da Misericórdia de Moimenta da Beira, apresentamos o nosso parecer sobre as Contas de Gerência relativo ao Exercício de 2020:

1. A Conta de Gerência do ano de 2020 satisfaz-nos plenamente dada a forma clara como está elaborada;
2. Procedendo-se à conferência das Contas, verificámos que estão em ordem, bem como toda a escrita com elas relacionada e respectivos mapas.

Para concluir propomos:

- Que seja aprovada a Conta de Gerência apresentada pela Mesa Administrativa relativa ao exercício de 2020;

Moimenta da Beira 11 de março de 2021

Teófilo Joaquim Nobre
Ana Margarida Lopes Mendes
Cristina Vanessa Teixeira Tavares