

SANTA CASA DA MISERICÓRDIA DE MOIMENTA DA BEIRA



SANTA CASA DA MISERICÓRDIA
DE
MOIMENTA DA BEIRA

Contas de Gerência 2021

Demonstrações Financeiras

Março 2022

ENTREGUE NO
I.S.S.S DE

Viseu

PEÇAS FINAIS DE APRESENTAÇÃO DE CONTAS
DAS
INSTITUIÇÕES PARTICULARES DE
SOLIDARIEDADE SOCIAL

ANO DE

2021

DENOMINAÇÃO Santa Casa da Misericórdia de Moimenta da Beira

MORADA Rua Humberto Delgado, Bairro do Aguiar

N. 65 ANDAR LOCALIDADE Moimenta da Beira

FREGUESIA Moimenta da Beira

CONCELHO Moimenta da Beira

RESERVADO AOS SERVIÇOS

Dist. Conc. IPSS
COD.

COD. POSTAL 3620-308

ESPAÇO RESERVADO AO CENTRO REGIONAL DE _____

PARECER:

EM _____

DESPACHO:

EM ____/____/____

EM 07/03/2022



(Assinatura do Contabilista Certificado)

(Aposição da Vinheta do CC)

A DIRECÇÃO:

APROVADO EM ASSEMBLEIA GERAL


LOCAL: Santa Casa da Misericórdia _____


DATA: Moimenta da Beira _____, 08/03/2022

Moimenta da Beira _____, 25/03/2022

ASSINATURAS: 

ASSINATURA DO PRESIDENTE







SANTA CASA DA MISERICÓRDIA
DE
MOIMENTA DA BEIRA

Balanço

2023

Rua Humberto Delgado, nº65, 3620-308 Moimenta da Beira, 254 582 789 Contribuinte: 501 626 581

SANTA CASA DA MISERICÓRDIA DE MOIMENTA DA BEIRA

STA. CASA DA MISERICÓRDIA DE MOIMENTA DA BEIRA
BALANÇO EM 31 DE DEZEMBRO DE 2021

Contribuinte: 501626581

Moeda: (Valores em Euros)

CCW

RÚBRICAS	NOTAS	DATAS	
		31 DEZ 2021	31 DEZ 2020
ACTIVO			
Activo não corrente			
Ativos fixos tangíveis	5	1.925.338,47	1.955.653,97
Bens do património histórico e artístico e cultural		0,00	0,00
Ativos intangíveis		0,00	0,00
Investimentos financeiros	11.1	8.824,44	6.663,11
Fundadores/beneméritos/patrocinadores/doadores/associados/membros		0,00	0,00
Outros Créditos e ativos não correntes		0,00	0,00
		1.934.162,91	1.962.317,08
Activo corrente			
Inventários	6	27.201,13	31.155,70
Clientes	11.2	55.295,44	49.626,91
Estado e outros entes públicos	11.7	7.807,12	5.840,27
Fundadores/beneméritos/patrocinadores/doadores/associados/membros		0,00	0,00
Outras contas a receber	11.3	213.585,09	119.807,67
Diferimentos	11.14	900,20	812,28
Outros ativos correntes		0,00	0,00
Caixa e depósitos bancários	11.4	2.131.420,59	1.880.296,37
		2.436.209,57	2.087.539,20
Total do ativo		4.370.372,48	4.049.856,28
FUNDOS PATRIMONIAIS E PASSIVO			
Fundos patrimoniais			
Fundos	11.5	209.691,11	209.691,11
Excedentes técnicos		0,00	0,00
Reservas		0,00	0,00
Resultados transitados	11.5	3.271.666,47	3.164.031,03
Excedentes de revalorização		0,00	0,00
Ajustamentos / Outras variações nos fundos patrimoniais	11.5	566.910,74	416.230,03
		4.048.268,32	3.789.952,17
Resultado líquido do período		70.643,57	103.515,40
Total dos fundos patrimoniais		4.118.911,89	3.893.467,57
Passivo			
Passivo não corrente			
Provisões		0,00	0,00
Provisões específicas		0,00	0,00
Financiamentos obtidos		0,00	0,00
Outras contas a pagar		0,00	0,00
		0,00	0,00
Passivo corrente			
Fornecedores	11.6	25.814,79	23.703,14
Estado e outros entes públicos	11.7	21.494,57	22.236,57
Fundadores/beneméritos/patrocinadores/doadores/associados/membros		0,00	0,00
Financiamentos obtidos		0,00	0,00
Diferimentos	11.14	83.280,41	0,00
Outras contas a pagar	11.8	120.870,82	110.449,00
Outros passivos correntes		0,00	0,00
		251.460,59	156.388,71
Total do passivo		251.460,59	156.388,71
Total dos fundos patrimoniais e do passivo		4.370.372,48	4.049.856,28

A Direcção

O responsável

António Carlos Cordeiro
[Signature]
[Signature]

Eduardo Castro



SANTA CASA DA MISERICÓRDIA
DE
MOIMENTA DA BEIRA

Demonstração de resultados por naturezas

2011 - 2012

Rua Humberto Delgado, nº65, 3620-308 Moimenta da Beira, 254 582 789 Contribuinte: 501 626 581

SANTA CASA DA MISERICÓRDIA DE MOIMENTA DA BEIRA

STA. CASA DA MISERICÓRDIA DE MOIMENTA DA BEIRA
 DEMONSTRAÇÃO DOS RESULTADOS POR NATUREZAS
 PERÍODO FINDO EM 31 DE DEZEMBRO DE 2021

P. M. S.
 Contribuinte: 501626581

Moeda: EUROS

RENDIMENTOS E GASTOS	NOTAS	PERÍODOS	
		2021	2020
Vendas e serviços prestados	7	624.714,63	593.134,15
Subsídios, doações e legados à exploração	11.9	955.968,50	905.711,81
Variação nos inventários da produção		0,00	0,00
Trabalhos para a própria entidade		0,00	0,00
Custo das mercadorias vendidas e das matérias consumidas	6	-326.440,26	-304.069,14
Fornecimentos e serviços externos	11.10	-207.791,77	-165.365,87
Gastos com o pessoal	9	-902.562,10	-825.330,82
Ajustamentos de inventários (perdas/reversões)		0,00	0,00
Imparidade de dívidas a receber (perdas/reversões)		0,00	0,00
Provisões (aumentos/reduções)		0,00	0,00
Provisões específicas (aumentos/reduções)		0,00	0,00
Outras imparidades (perdas/reversões)		0,00	0,00
Aumentos/reduções de justo valor		0,00	0,00
Outros rendimentos	11.11	40.599,10	18.215,65
Outros gastos	11.12	-3.244,28	-2.617,64
Resultado antes de depreciações, gastos de financiamento e impostos		181.243,82	219.678,14
Gastos/reversões de depreciação e de amortização	5	-111.101,06	-117.725,63
Resultado operacional (antes de gastos de financiamento e impostos)		70.142,76	101.952,51
Juros e rendimentos similares obtidos	11.13	500,81	1.562,89
Juros e gastos similares suportados		0,00	0,00
Resultados antes de impostos		70.643,57	103.515,40
Imposto sobre o rendimento do período		0,00	0,00
Resultado líquido do período		70.643,57	103.515,40

[Handwritten signature]
[Handwritten signature]
[Handwritten signature]

Eduardo Castro



SANTA CASA DA MISERICÓRDIA
DE
MOIMENTA DA BEIRA

Mapa Fluxos de caixa

2024-2025

Rua Humberto Delgado, nº65, 3620-308 Moimenta da Beira, 254 582 789 Contribuinte: 501 626 581

SANTA CASA DA MISERICÓRDIA DE MOIMENTA DA BEIRA

STA. CASA DA MISERICÓRDIA DE MOIMENTA DA BEIRA
 DEMONSTRAÇÃO DOS FLUXOS DE CAIXA
 PERÍODO FINDO EM 31 DE DEZEMBRO DE 2021

Plus

Moeda : (Valores em Euros)

RÚBRICAS	NOTAS	DATAS	
		2021	2020
Fluxos de caixa das actividades operacionais - método directo			
Recebimentos de Clientes e Utentes		625.138,65	600.868,13
Pagamentos de subsídios		0,00	0,00
Pagamentos de apoios		0,00	0,00
Pagamentos de bolsas		0,00	0,00
Pagamentos a fornecedores		-498.145,79	-490.529,56
Pagamentos ao pessoal		-605.770,75	-566.654,32
Caixa gerada pelas operações		-478.777,89	-456.315,75
Pagamento/recebimento do imposto sobre o rendimento		0,00	0,00
Outros recebimentos/pagamentos		791.564,31	726.030,83
Fluxos de caixa das actividades operacionais (1)		312.786,42	269.715,08
Fluxos de caixa das actividades de investimento			
Pagamentos respeitantes a:			
Ativos fixos tangíveis		-85.269,40	-159.005,47
Ativos intangíveis		0,00	0,00
Investimentos financeiros		0,00	0,00
Outros ativos		0,00	0,00
Recebimentos provenientes de:			
Ativos fixos tangíveis		0,00	0,00
Ativos intangíveis		0,00	0,00
Investimentos financeiros		0,00	0,00
Outros ativos		0,00	0,00
Subsídios ao investimento		0,00	0,00
Juros e rendimentos similares		697,20	2.563,07
Dividendos		0,00	0,00
Fluxos de caixa das actividades de investimento (2)		-84.572,20	-156.442,40
Fluxos de caixa das actividades de financiamento			
Recebimentos provenientes de:			
Financiamentos obtidos		0,00	0,00
Realização de fundos		0,00	0,00
Cobertura de prejuízos		0,00	0,00
Doações		22.910,00	6.645,03
Outras operações de financiamentos		0,00	0,00
Pagamentos respeitantes a:			
Financiamentos obtidos		0,00	0,00
Juros e gastos similares		0,00	0,00
Dividendos		0,00	0,00
Redução de fundos		0,00	0,00
Outras operações de financiamento		0,00	0,00
Fluxos de caixa das actividades de financiamento (3)		22.910,00	6.645,03
Variação de caixa e seus equivalentes (1+2+3)		251.124,22	119.917,71
Efeito das diferenças de câmbio		0,00	0,00
Caixa e seus equivalentes no início do período		1.880.296,37	1.760.378,66
Caixa e seus equivalentes no fim do período		2.131.420,59	1.880.296,37

A Direcção

O Responsável

[Handwritten signature]
[Handwritten signature]
[Handwritten signature]

[Handwritten signature]



SANTA CASA DA MISERICÓRDIA
DE
MOIMENTA DA BEIRA

Demonstração de Resultados por Natureza Resposta Social

2019 - 2020

Lar

Rua Humberto Delgado, nº65, 3620-308 Moimenta da Beira, 254 582 789 Contribuinte: 501 626 581

SANTA CASA DA MISERICÓRDIA DE MOIMENTA DA BEIRA

STA. CASA DA MISERICÓRDIA DE MOIMENTA DA BEIRA
 DEMONSTRAÇÃO DOS RESULTADOS POR NATUREZAS
 PERÍODO FINDO EM 31 DE DEZEMBRO DE 2021

Contribuinte: 501626581

Moeda: EUROS

VALÊNCIA: 90001 - Lar

RENDIMENTOS E GASTOS	NOTAS	PERÍODOS	
		2021	2020
Vendas e serviços prestados	7	406.000,90	380.828,30
Subsídios, doações e legados à exploração	11.9	284.566,61	246.717,14
Variação nos inventários da produção		0,00	0,00
Trabalhos para a própria entidade		0,00	0,00
Custo das mercadorias vendidas e das matérias consumidas	6	-150.099,34	-143.161,70
Fornecimentos e serviços externos	11.10	-98.833,91	-77.190,37
Gastos com o pessoal	9	-341.857,41	-305.705,66
Ajustamentos de inventários (perdas/reversões)		0,00	0,00
Imparidade de dívidas a receber (perdas/reversões)		0,00	0,00
Provisões (aumentos/reduções)		0,00	0,00
Provisões específicas (aumentos/reduções)		0,00	0,00
Outras imparidades (perdas/reversões)		0,00	0,00
Aumentos/reduções de justo valor		0,00	0,00
Outros rendimentos	11.11	21.001,94	10.362,34
Outros gastos	11.12	-2.442,85	-1.525,16
Resultado antes de depreciações, gastos de financiamento e impostos		118.335,94	110.324,89
Gastos/reversões de depreciação e de amortização	5	-39.967,30	-38.904,01
Resultado operacional (antes de gastos de financiamento e impostos)		78.368,64	71.420,88
Juros e rendimentos similares obtidos	11.13	216,75	632,28
Juros e gastos similares suportados		0,00	0,00
Resultados antes de impostos		78.585,39	72.053,16
Imposto sobre o rendimento do período		0,00	0,00
Resultado líquido do período		78.585,39	72.053,16

João António Soares Borralho
Luís
Ferreira

Eduardo Costa



SANTA CASA DA MISERICÓRDIA
DE
MOIMENTA DA BEIRA

Demonstração de Resultados por Natureza Resposta Social

2014 - 2015

Apoio Domiciliário

Rua Humberto Delgado, nº65, 3620-308 Moimenta da Beira, 254 582 789 Contribuinte: 501 626 581

SANTA CASA DA MISERICÓRDIA DE MOIMENTA DA BEIRA

STA. CASA DA MISERICÓRDIA DE MOIMENTA DA BEIRA
 DEMONSTRAÇÃO DOS RESULTADOS POR NATUREZAS
 PERÍODO FINDO EM 31 DE DEZEMBRO DE 2021

Contribuinte: 501626581

Moeda: EUROS

VALÊNCIA: 90003 - Apoio Domiciliário

RENDIMENTOS E GASTOS	NOTAS	PERÍODOS	
		2021	2020
Vendas e serviços prestados	7	96.040,75	88.622,50
Subsídios, doações e legados à exploração	11.9	290.721,40	270.321,36
Variação nos inventários da produção		0,00	0,00
Trabalhos para a própria entidade		0,00	0,00
Custo das mercadorias vendidas e das matérias consumidas	6	-91.209,24	-86.034,64
Fornecimentos e serviços externos	11.10	-54.185,08	-44.056,90
Gastos com o pessoal	9	-179.158,37	-159.819,38
Ajustamentos de inventários (perdas/reversões)		0,00	0,00
Imparidade de dívidas a receber (perdas/reversões)		0,00	0,00
Provisões (aumentos/reduções)		0,00	0,00
Provisões específicas (aumentos/reduções)		0,00	0,00
Outras imparidades (perdas/reversões)		0,00	0,00
Aumentos/reduções de justo valor		0,00	0,00
Outros rendimentos	11.11	10.552,76	2.714,47
Outros gastos	11.12	-544,95	-520,50
Resultado antes de depreciações, gastos de financiamento e impostos		72.217,27	71.226,91
Gastos/reversões de depreciação e de amortização	5	-16.071,97	-16.204,57
Resultado operacional (antes de gastos de financiamento e impostos)		56.145,30	55.022,34
Juros e rendimentos similares obtidos	11.13	126,22	372,53
Juros e gastos similares suportados		0,00	0,00
Resultados antes de impostos		56.271,52	55.394,87
Imposto sobre o rendimento do período		0,00	0,00
Resultado líquido do período		56.271,52	55.394,87

[Handwritten signature]

Eduardo Castro



SANTA CASA DA MISERICÓRDIA
DE
MOIMENTA DA BEIRA

Demonstração de Resultados por Natureza Resposta Social

2014 - 2015

Creche

Rua Humberto Delgado, nº65, 3620-308 Moimenta da Beira, 254 582 789 Contribuinte: 501 626 581

SANTA CASA DA MISERICÓRDIA DE MOIMENTA DA BEIRA

STA. CASA DA MISERICÓRDIA DE MOIMENTA DA BEIRA
DEMONSTRAÇÃO DOS RESULTADOS POR NATUREZAS
PERÍODO FINDO EM 31 DE DEZEMBRO DE 2021

Contribuinte: 501626581

Moeda: EUROS

VALÊNCIA: 90007 - CRECHE

RENDIMENTOS E GASTOS	NOTAS	PERÍODOS	
		2021	2020
Vendas e serviços prestados	7	43.185,62	34.794,50
Subsídios, doações e legados à exploração	11.9	123.413,72	113.591,45
Variação nos inventários da produção		0,00	0,00
Trabalhos para a própria entidade		0,00	0,00
Custo das mercadorias vendidas e das matérias consumidas	6	-23.295,41	-19.541,43
Fornecimentos e serviços externos	11.10	-16.394,64	-10.454,12
Gastos com o pessoal	9	-109.162,17	-108.520,46
Ajustamentos de inventários (perdas/reversões)		0,00	0,00
Imparidade de dívidas a receber (perdas/reversões)		0,00	0,00
Provisões (aumentos/reduções)		0,00	0,00
Provisões específicas (aumentos/reduções)		0,00	0,00
Outras imparidades (perdas/reversões)		0,00	0,00
Aumentos/reduções de justo valor		0,00	0,00
Outros rendimentos	11.11	5.578,26	4.368,58
Outros gastos	11.12	-151,91	-270,13
Resultado antes de depreciações, gastos de financiamento e impostos		23.173,47	13.968,39
Gastos/reversões de depreciação e de amortização	5	-21.502,28	-21.693,71
Resultado operacional (antes de gastos de financiamento e impostos)		1.671,19	-7.725,32
Juros e rendimentos similares obtidos	11.13	76,02	268,72
Juros e gastos similares suportados		0,00	0,00
Resultados antes de impostos		1.747,21	-7.456,60
Imposto sobre o rendimento do período		0,00	0,00
Resultado líquido do período		1.747,21	-7.456,60

Eduardo Costa



SANTA CASA DA MISERICÓRDIA
DE
MOIMENTA DA BEIRA

Demonstração de Resultados por Natureza Resposta Social

Pré-escolar

Rua Humberto Delgado, nº65, 3620-308 Moimenta da Beira, 254 582 789 Contribuinte: 501 626 581

SANTA CASA DA MISERICÓRDIA DE MOIMENTA DA BEIRA

Bemo

STA. CASA DA MISERICÓRDIA DE MOIMENTA DA BEIRA
DEMONSTRAÇÃO DOS RESULTADOS POR NATUREZAS
PERÍODO FINDO EM 31 DE DEZEMBRO DE 2021

Contribuinte: 501626581

Moeda: EUROS

VALÊNCIA: 90008 - JARDIM DE INFÂNCIA

RENDIMENTOS E GASTOS	NOTAS	PERÍODOS	
		2021	2020
Vendas e serviços prestados	7	49.029,36	48.894,15
Subsídios, doações e legados à exploração	11.9	48.538,72	46.925,22
Variação nos inventários da produção		0,00	0,00
Trabalhos para a própria entidade		0,00	0,00
Custo das mercadorias vendidas e das matérias consumidas	6	-25.742,27	-22.846,69
Fornecimentos e serviços externos	11.10	-14.627,01	-12.657,68
Gastos com o pessoal	9	-90.977,89	-86.576,11
Ajustamentos de inventários (perdas/reversões)		0,00	0,00
Imparidade de dívidas a receber (perdas/reversões)		0,00	0,00
Provisões (aumentos/reduções)		0,00	0,00
Provisões específicas (aumentos/reduções)		0,00	0,00
Outras imparidades (perdas/reversões)		0,00	0,00
Aumentos/reduções de justo valor		0,00	0,00
Outros rendimentos	11.11	1.296,68	106,83
Outros gastos	11.12	-104,57	-103,85
Resultado antes de depreciações, gastos de financiamento e impostos		-32.586,98	-26.258,13
Gastos/reversões de depreciação e de amortização	5	-14.881,84	-15.295,46
Resultado operacional (antes de gastos de financiamento e impostos)		-47.468,82	-41.553,59
Juros e rendimentos similares obtidos	11.13	58,47	206,70
Juros e gastos similares suportados		0,00	0,00
Resultados antes de impostos		-47.410,35	-41.346,89
Imposto sobre o rendimento do período		0,00	0,00
Resultado líquido do período		-47.410,35	-41.346,89

[Handwritten signature]
[Handwritten signature]
[Handwritten signature]

Eduardo Castro



SANTA CASA DA MISERICÓRDIA
DE
MOIMENTA DA BEIRA

Demonstração de Resultados por Natureza Resposta Social

2016 - 2017

Centro de Dia

Rua Humberto Delgado, nº65, 3620-308 Moimenta da Beira, 254 582 789 Contribuinte: 501 626 581

SANTA CASA DA MISERICÓRDIA DE MOIMENTA DA BEIRA

Yellw

STA. CASA DA MISERICÓRDIA DE MOIMENTA DA BEIRA
DEMONSTRAÇÃO DOS RESULTADOS POR NATUREZAS
PERÍODO FINDO EM 31 DE DEZEMBRO DE 2021

Contribuinte: 501626581

Moeda: EUROS

VALÊNCIA: 90009 - CENTRO DE DIA

RENDIMENTOS E GASTOS	NOTAS	PERÍODOS	
		2021	2020
Vendas e serviços prestados	7	30.458,00	39.694,70
Subsídios, doações e legados à exploração	11.9	24.143,87	49.441,74
Variação nos inventários da produção		0,00	0,00
Trabalhos para a própria entidade		0,00	0,00
Custo das mercadorias vendidas e das matérias consumidas	6	-23.686,61	-22.249,61
Fornecimentos e serviços externos	11.10	-8.360,04	-5.380,14
Gastos com o pessoal	9	-37.840,82	-34.158,84
Ajustamentos de inventários (perdas/reversões)		0,00	0,00
Imparidade de dívidas a receber (perdas/reversões)		0,00	0,00
Provisões (aumentos/reduções)		0,00	0,00
Provisões específicas (aumentos/reduções)		0,00	0,00
Outras imparidades (perdas/reversões)		0,00	0,00
Aumentos/reduções de justo valor		0,00	0,00
Outros rendimentos	11.11	2.169,46	663,43
Outros gastos	11.12	0,00	-198,00
Resultado antes de depreciações, gastos de financiamento e impostos		-13.116,14	27.813,28
Gastos/reversões de depreciação e de amortização	5	-4.753,49	-3.328,63
Resultado operacional (antes de gastos de financiamento e impostos)		-17.869,63	24.484,65
Juros e rendimentos similares obtidos	11.13	23,35	82,66
Juros e gastos similares suportados		0,00	0,00
Resultados antes de impostos		-17.846,28	24.567,31
Imposto sobre o rendimento do período		0,00	0,00
Resultado líquido do período		-17.846,28	24.567,31

[Handwritten signature]
[Handwritten signature]
[Handwritten signature]

[Handwritten signature]



SANTA CASA DA MISERICÓRDIA
DE
MOIMENTA DA BEIRA

Demonstração de Resultados por Natureza Resposta Social

2023 - 2024

R.S.I.

Rua Humberto Delgado, nº65, 3620-308 Moimenta da Beira, 254 582.789 Contribuinte: 501 626 581

SANTA CASA DA MISERICÓRDIA DE MOIMENTA DA BEIRA

STA. CASA DA MISERICÓRDIA DE MOIMENTA DA BEIRA
 DEMONSTRAÇÃO DOS RESULTADOS POR NATUREZAS
 PERÍODO FINDO EM 31 DE DEZEMBRO DE 2021

Contribuinte: 501626581

Moeda: EUROS

VALÊNCIA: 90010 - R.S.I

RENDIMENTOS E GASTOS	NOTAS	PERÍODOS	
		2021	2020
Vendas e serviços prestados	7	0,00	0,00
Subsídios, doações e legados à exploração	11.9	102.297,98	99.923,28
Variação nos inventários da produção		0,00	0,00
Trabalhos para a própria entidade		0,00	0,00
Custo das mercadorias vendidas e das matérias consumidas	6	-3.603,16	-3.206,54
Fornecimentos e serviços externos	11.10	-4.848,38	-5.189,99
Gastos com o pessoal	9	-90.467,53	-81.993,69
Ajustamentos de inventários (perdas/reversões)		0,00	0,00
Imparidade de dívidas a receber (perdas/reversões)		0,00	0,00
Provisões (aumentos/reduções)		0,00	0,00
Provisões específicas (aumentos/reduções)		0,00	0,00
Outras imparidades (perdas/reversões)		0,00	0,00
Aumentos/reduções de justo valor		0,00	0,00
Outros rendimentos	11.11	0,00	0,00
Outros gastos	11.12	0,00	0,00
Resultado antes de depreciações, gastos de financiamento e impostos		3.378,91	9.533,06
Gastos/reversões de depreciação e de amortização	5	-3.272,74	-9.328,64
Resultado operacional (antes de gastos de financiamento e impostos)		106,17	204,42
Juros e rendimentos similares obtidos	11.13	0,00	0,00
Juros e gastos similares suportados		0,00	0,00
Resultados antes de impostos		106,17	204,42
Imposto sobre o rendimento do período		0,00	0,00
Resultado líquido do período		106,17	204,42

[Handwritten signature]
[Handwritten signature]
[Handwritten signature]

[Handwritten signature]



SANTA CASA DA MISERICÓRDIA
DE
MOIMENTA DA BEIRA

Demonstração de Resultados por Natureza Resposta Social

2023

Cantina Social

Rua Humberto Delgado, nº65, 3620-308 Moimenta da Beira, 254 582 789 Contribuinte: 501 626 581

SANTA CASA DA MISERICÓRDIA DE MOIMENTA DA BEIRA

STA. CASA DA MISERICÓRDIA DE MOIMENTA DA BEIRA
 DEMONSTRAÇÃO DOS RESULTADOS POR NATUREZAS
 PERÍODO FINDO EM 31 DE DEZEMBRO DE 2021

Contribuinte: 501626581

Moeda: EUROS

VALÊNCIA: 90012 - REFEITORIO/CANTINA SOCIAL

RENDIMENTOS E GASTOS	NOTAS	PERÍODOS	
		2021	2020
Vendas e serviços prestados	7	0,00	300,00
Subsídios, doações e legados à exploração	11.9	5.245,00	4.427,50
Variação nos inventários da produção		0,00	0,00
Trabalhos para a própria entidade		0,00	0,00
Custo das mercadorias vendidas e das matérias consumidas	6	-2.679,86	-2.092,07
Fornecimentos e serviços externos	11.10	-1.961,98	-1.007,73
Gastos com o pessoal	9	-1.750,53	-1.612,41
Ajustamentos de inventários (perdas/reversões)		0,00	0,00
Imparidade de dívidas a receber (perdas/reversões)		0,00	0,00
Provisões (aumentos/reduções)		0,00	0,00
Provisões específicas (aumentos/reduções)		0,00	0,00
Outras imparidades (perdas/reversões)		0,00	0,00
Aumentos/reduções de justo valor		0,00	0,00
Outros rendimentos	11.11	0,00	0,00
Outros gastos	11.12	0,00	0,00
Resultado antes de depreciações, gastos de financiamento e impostos		-1.147,37	15,29
Gastos/reversões de depreciação e de amortização	5	0,00	0,00
Resultado operacional (antes de gastos de financiamento e impostos)		-1.147,37	15,29
Juros e rendimentos similares obtidos	11.13	0,00	0,00
Juros e gastos similares suportados		0,00	0,00
Resultados antes de impostos		-1.147,37	15,29
Imposto sobre o rendimento do período		0,00	0,00
Resultado líquido do período		-1.147,37	15,29

[Handwritten signature]
[Handwritten signature]
[Handwritten signature]

[Handwritten signature]



SANTA CASA DA MISERICÓRDIA
DE
MOIMENTA DA BEIRA

Demonstração de Resultados por Natureza Resposta Social



Rua Humberto Delgado, nº65, 3620-308 Moimenta da Beira, 254 582 789 Contribuinte: 501 626 581

SANTA CASA DA MISERICÓRDIA DE MOIMENTA DA BEIRA

STA. CASA DA MISERICÓRDIA DE MOIMENTA DA BEIRA
 DEMONSTRAÇÃO DOS RESULTADOS POR NATUREZAS
 PERÍODO FINDO EM 31 DE DEZEMBRO DE 2021

Contribuinte: 501626581

Moeda: EUROS

VALÊNCIA: 90015 - E.L.I

RENDIMENTOS E GASTOS	NOTAS	PERÍODOS	
		2021	2020
Vendas e serviços prestados	7	0,00	0,00
Subsídios, doações e legados à exploração	11.9	77.041,20	74.364,12
Variação nos inventários da produção		0,00	0,00
Trabalhos para a própria entidade		0,00	0,00
Custo das mercadorias vendidas e das matérias consumidas	6	-6.124,37	-4.936,46
Fornecimentos e serviços externos	11.10	-8.580,73	-9.428,94
Gastos com o pessoal	9	-51.347,38	-46.944,27
Ajustamentos de inventários (perdas/reversões)		0,00	0,00
Imparidade de dívidas a receber (perdas/reversões)		0,00	0,00
Provisões (aumentos/reduções)		0,00	0,00
Provisões específicas (aumentos/reduções)		0,00	0,00
Outras imparidades (perdas/reversões)		0,00	0,00
Aumentos/reduções de justo valor		0,00	0,00
Outros rendimentos	11.11	0,00	0,00
Outros gastos	11.12	0,00	0,00
Resultado antes de depreciações, gastos de financiamento e impostos		10.988,72	13.054,45
Gastos/reversões de depreciação e de amortização	5	-10.651,44	-12.970,61
Resultado operacional (antes de gastos de financiamento e impostos)		337,28	83,84
Juros e rendimentos similares obtidos	11.13	0,00	0,00
Juros e gastos similares suportados		0,00	0,00
Resultados antes de impostos		337,28	83,84
Imposto sobre o rendimento do período		0,00	0,00
Resultado líquido do período		337,28	83,84

[Handwritten signature]
[Handwritten signature]
[Handwritten signature]

[Handwritten signature]



**SANTA CASA DA MISERICÓRDIA
DE
MOIMENTA DA BEIRA**

Anexo

7 de março de 2022

Índice

1	Identificação da Entidade.....	3
2	Referencial Contabilístico de Preparação das Demonstrações Financeiras	4
3	Principais Políticas Contabilísticas.....	4
3.1	Bases de Apresentação	4
3.2	Políticas de Reconhecimento e Mensuração	7
4	Políticas contabilísticas, alterações nas estimativas contabilísticas e erros:.....	12
5	Ativos Fixos Tangíveis.....	12
6	Inventários	14
7	Rédito	15
8	Subsídios do Governo e apoios do Governo	16
9	Benefícios dos empregados	16
10	Divulgações exigidas por outros diplomas legais.....	17
11	Outras Informações.....	17
11.1	Investimentos Financeiros	17
11.2	Clientes e Utentes	17
11.3	Outras contas a receber	18
11.4	Caixa e Depósitos Bancários	19
11.5	Fundos Patrimoniais.....	19
11.6	Fornecedores	20
11.7	Estado e Outros Entes Públicos.....	20
11.8	Outras Contas a Pagar	21
11.9	Subsídios, doações e legados à exploração	21
11.10	Fornecimentos e serviços externos.....	22
11.11	Outros rendimentos	23
11.12	Outros gastos	23
11.13	Resultados Financeiros.....	24
11.14	Diferimentos	24
11.15	Acontecimentos após data de Balanço	24

1 Identificação da Entidade

A SANTA CASA DA MISERICÓRDIA DE MOIMENTA DA BEIRA é uma Instituição sem fins lucrativos, constituída sob a forma de “IPSS” nos termos do n.º1 do Art.º 1.º do Estatuto aprovado pelo Decreto-lei n.º 119/83, de 25 de Fevereiro, com registo definitivo na Direção Geral da Solidariedade e Segurança Social sob o n.º 4/82, a fls. 18 e 18 verso do Livro n.º 2 das Irmandades da Misericórdia em 11/02/82, com sede na Rua Humberto Delgado nº 65 no BAIRRO DO AGUIAR, Concelho de Moimenta da Beira. Desempenha a sua atividade nas seguintes respostas sociais:

- Estrutura residencial para pessoas idosas;
- Serviço de apoio domiciliário;
- Creche;
- Ensino pré-escolar;
- Centro Dia;
- Cantina Social;

A Instituição desenvolve ainda no âmbito da Ação Social, através de protocolos celebrado com o Instituto de Solidariedade e Segurança Social – Centro Distrital de Viseu:

- Acompanhamento às famílias beneficiárias de Rendimento Social de Inserção – R.S.I
- Equipa Local de Intervenção Precoce na Infância – E.L.I

15 15

Relativamente aos dois primeiros protocolos, os mesmos mantiveram-se em vigor durante todo o ano de 2021.

A Santa Casa apresentou em 2020 uma candidatura ao Sistema de Apoios ao Emprego e ao Empreendedorismo +CO3SO Emprego, no âmbito do Portugal 2020, que veio a ser aprovada em 2021, tendo iniciado a atividade em julho de 2021. Os objetivos específicos incidem na monitorização profissional e científica do processo de envelhecimento físico e psicológico, introduzindo práticas de intervenção avalizadas nas áreas da saúde mental, mobilidade e gestão inteligente das rotinas, na perspetiva do bem-estar e adequada integração na comunidade. Neste sentido, foram contratados dois técnicos, um gerontólogo e um psicomotricista, que reforçaram a sua ação em cooperação com outros técnicos da Instituição, atuando programaticamente nas respostas sociais de Estrutura Residencial para Pessoas Idosas, Centro de Dia e Serviço de Apoio Domiciliário.

O montante total de financiamento elegível aprovado em candidatura foi de 96.222,90€, para os 36 meses de duração do projeto. O montante aprovado servirá para compensar os gastos com as remunerações dos técnicos afetos ao projeto.

A tabela abaixo evidencia o número de utentes nas várias respostas sociais:

Resposta Social	2021	2020
ERPI	47	47
Serviço Apoio Domiciliário	60	60
Centro Dia	9	12
Creche	36	35
Ensino-Pré-escolar	42	48
Cantina Social	5	5
TOTAL	199	207

2 Referencial Contabilístico de Preparação das Demonstrações Financeiras

Em 2021 as Demonstrações Financeiras foram elaboradas no pressuposto da continuidade das operações a partir dos livros e registos contabilísticos da Instituição e de acordo com a Norma Contabilística e de Relato Financeiro para as Entidades do Setor Não Lucrativo (NCRF-ESNL) aprovado pelo Decreto-Lei n.º 36-A/2011 de 9 de março. O Anexo II do referido Decreto, refere que o Sistema de Normalização para Entidades do Setor Não Lucrativo é composto por:

- Bases para a Apresentação das Demonstrações Financeiras (BADF);
- Modelos de Demonstrações Financeiras (MDF) – Portaria n.º 220/2015 de 24 de julho;
- Código de Contas (CC) – Portaria n.º 218/2015 de 23 de julho;
- NCRF-ESNL – Aviso n.º 8259-B/2015 de 29 de julho;
- Normas Interpretativas (NI).

3 Principais Políticas Contabilísticas

As principais políticas contabilísticas aplicadas pela Instituição na elaboração das Demonstrações Financeiras foram as seguintes:

3.1 Bases de Apresentação

As Demonstrações Financeiras foram preparadas de acordo com as Bases de Apresentação das Demonstrações Financeiras (BADF).

3.1.1 Regime do Acréscimo (periodização económica):

Os efeitos das transações e de outros acontecimentos são reconhecidos quando eles ocorram (satisfeitas as definições e os critérios de reconhecimento de acordo com a estrutura

Carro
A
S
J. F. F.

conceitual, independentemente do momento do pagamento ou do recebimento) sendo registados contabilisticamente e relatados nas demonstrações financeiras dos períodos com os quais se relacionem. As diferenças entre os montantes recebidos e pagos e os correspondentes rendimentos e gastos são registados nas respetivas contas das rubricas “Devedores e credores por acréscimos” e “Diferimentos”.

3.1.2 Continuidade:

Com base na informação disponível e as expetativas futuras, a Instituição continuará a operar no futuro previsível, assumindo que não há a intenção nem a necessidade de liquidar ou de reduzir consideravelmente o nível das suas operações. Para as Entidades do Setor Não Lucrativo, este pressuposto não corresponde a um conceito económico ou financeiro, mas sim à manutenção da atividade de prestação de serviços ou à capacidade de cumprir os seus fins.

3.1.3 Compreensibilidade

As Demonstrações Financeiras devem ser de fácil compreensão para os Utentes da informação financeira. Contudo, não devem ser evitadas matérias complexas, dado que elas são, por norma, fundamentais à tomada de decisão.

3.1.4 Relevância

Toda a informação produzida é relevante quando influencia a tomada de decisões dos utentes da informação financeira, ajudando a compreender o passado, realizar o presente e projetar o futuro, expurgando erros ou ineficiências.


3.1.5 Materialidade

A relevância da informação é afetada pela sua natureza e materialidade. A materialidade depende da quantificação da omissão ou erro. A informação é material se a sua omissão ou inexactidão influenciarem as decisões económicas tomadas por parte dos utentes da informação financeira com base nas demonstrações financeiras. Itens que não são materialmente relevante para justificar a sua apresentação separada nas demonstrações financeiras podem ser materialmente relevante para que sejam discriminados nas notas deste anexo.



3.1.6 Fiabilidade

A informação apenas é útil se for fiável. Para tal, deve estar expurgada de erros e preconceitos que vão enviesar a tomada de decisão. Mais do que opiniões, ela deve refletir factos consolidados e comprovados.



3.1.7 Representação Fidedigna

A fiabilidade da informação adquire-se com a representação fidedigna das transações e outros acontecimentos que se pretende relatar. Mesmo que sujeita a riscos, deve haver a preocupação constante de mensurar todos os valores, recorrendo a ferramentas e factos que documentem e confirmem segurança na hora da tomada de decisão.

3.1.8 Substância sobre a forma

Os acontecimentos devem ser contabilizados de acordo com a sua substância e realidade económica. A exclusiva observância da forma legal pode não representar fielmente determinado acontecimento. O exemplo pode ser dado quando se aliena um ativo, mas se continua a usufruir de benefícios gerados por esse bem, através de um acordo. Neste caso, o relato da venda não representa fielmente a transação ocorrida.

3.1.9 Neutralidade

A informação deve ser neutra. As opiniões e preconceitos são atitudes que enviesam a tomada de decisão.

3.1.10 Prudência

A incerteza e o risco marcam o quotidiano das organizações. As dívidas incobráveis, as vidas úteis prováveis, as reclamações em sede de garantia conferem graus de incerteza mais ou menos relevantes que devem ser relevados nas demonstrações financeiras. Contudo, deve manter-se rigor nesta análise, de forma a não subavaliar ou sobreavaliar os acontecimentos, não criar reservas ocultas, nem provisões excessivas.

3.1.11 Plenitude

A informação é fiável quando nas demonstrações financeiras respeita os limites de materialidade e de custo. Omissões podem induzir em erro, pois podem produzir dados falsos ou deturpadores da realidade e levar a decisões erradas.

3.1.12 Comparabilidade

A informação comparativa deve ser divulgada, nas Demonstrações Financeiras, com respeito ao período anterior. Respeitando o Princípio da Continuidade da Instituição, as políticas contabilísticas devem ser levados a efeito de maneira consistente em toda a Instituição e ao longo do tempo. Procedendo-se a alterações das políticas contabilísticas, as quantias comparativas afetadas pela reclassificação devem ser divulgadas, tendo em conta:

- A natureza da reclassificação;
- A quantia de cada item ou classe de itens que tenha sido reclassificada; e
- Razão para a reclassificação.

3.2 Políticas de Reconhecimento e Mensuração

3.2.1 Ativos Fixos Tangíveis

Os “Ativos Fixos Tangíveis” encontram-se registados ao custo de aquisição ou de produção, deduzido das depreciações e das perdas por imparidade acumuladas. O custo de aquisição ou produção inicialmente registado, inclui o custo de compra, quaisquer custos diretamente atribuíveis às atividades necessárias para colocar os ativos na localização e condição necessárias para operarem da forma pretendida e, se aplicável, a estimativa inicial dos custos de desmantelamento e remoção dos ativos e de restauração dos respetivos locais de instalação ou operação dos mesmos que a Instituição espera vir a incorrer.

Os ativos que foram atribuídos à Instituição a título gratuito encontram-se mensurados ao seu justo valor, ao valor pelo qual estão segurados ou ao valor pelo qual figuravam na contabilidade.

As despesas subsequentes que a Instituição tenha com manutenção e reparação dos ativos são registadas como gastos no período em que são incorridas, desde que não sejam suscetíveis de gerar benefícios económicos futuros adicionais.

As depreciações são calculadas, assim que os bens estão em condições de ser utilizado, pelo método da linha reta/do saldo decrescente/das unidades de produção em conformidade com o período de vida útil estimado para cada grupo de bens.

As taxas de depreciação utilizadas correspondem aos períodos de vida útil estimada que se encontra na tabela abaixo:

Descrição	Vida útil estimada (anos)
Edifícios e outras construções	50 anos
Equipamento básico	6 anos
Equipamento de transporte	4 anos
Equipamento administrativo	Entre 3 e 8 anos
Outros Activos fixos tangíveis	Entre 3 e 8 anos

A Instituição revê anualmente a vida útil de cada ativo, assim como o seu respetivo valor residual quando este exista.

As mais ou menos valias provenientes da venda de ativos fixos tangíveis são determinadas pela diferença entre o valor de realização e a quantia escriturada na data de alienação, as sendo que se encontra espelhadas na Demonstração dos Resultados nas rubricas “Outros rendimentos operacionais” ou “Outros gastos operacionais”.

3.2.2 Investimentos financeiros

Sempre que a Instituição tenha uma influência significativa, em empresas associadas, ou exerça o controlo nas decisões financeiras e operacionais, os “Investimentos Financeiros” são registados pelo Método da Equivalência Patrimonial (MEP). Geralmente traduz-se num investimento com uma representação entre 20% a 50% do capital de outra Entidade.

Pelo MEP as participações são registadas pelo custo de aquisição, havendo a necessidade de ajustar tendo em conta os resultados líquidos das empresas associadas ou participadas. Este ajuste é efetuado por contrapartida de gastos ou rendimentos do período e pelos dividendos recebidos, líquido de perdas por imparidade acumuladas.

Aquando da aquisição da participação pode-se verificar um Goodwill, isto é, o excesso do custo de aquisição face ao justo valor dos capitais próprios na percentagem detida, ou um Badwill (ou Negative Goodwill) quando a diferença seja negativa. O Goodwill encontra-se registado separadamente numa subconta própria do investimento, sendo necessário, na data de Balanço, efetuar uma avaliação dos investimentos financeiros quando existam indícios de imparidade. Havendo é realizada uma avaliação quanto à recuperabilidade do valor líquido do Goodwill, sendo reconhecida uma perda por imparidade se o valor deste exceder o seu valor recuperável.

Se o custo de aquisição for inferior ao justo valor dos ativos líquidos da subsidiária adquirida, a diferença é reconhecida diretamente em resultados do período. O ganho ou perda na alienação de uma Entidade inclui o valor contabilístico do Goodwill relativo a essa Entidade,

exceto quando o negócio a que esse Goodwill está afeto se mantenha a gerar benefícios para a Entidade.

De acordo com a Norma Contabilística e de Relato Financeiro 12 – Imparidade de Ativos, o Goodwill não é amortizado, estando sujeito, como referido, a testes anuais de imparidade. Estas perdas por imparidade não são reversíveis.

3.2.3 Inventários

Os “Inventários” estão registados ao menor de entre o custo de aquisição e o valor realizável líquido. O valor realizável líquido representa o preço de venda estimado deduzido de todos os custos estimados necessários para a concluir os inventários e proceder à sua venda. Sempre que o valor de custo é superior ao valor realizável líquido, a diferença é registada como uma perda por imparidade.

A Instituição adota como método de custeio dos inventários o FIFO (first in, first out).


Os Inventários que não sejam geralmente intermutáveis deve ser atribuído custos individuais através do uso de identificação específica.

3.2.4 Instrumentos Financeiros

Os ativos e passivos financeiros são reconhecidos apenas e só quando se tornam uma parte das disposições contratuais do instrumento.

Este ponto é aplicável a todos “Instrumentos Financeiros” com exceção:

- Investimentos em subsidiárias, associadas e empreendimentos conjuntos;
- Direitos e obrigações no âmbito de um plano de benefícios a empregados;
 - Alterações no risco segurado;
 - Alterações na taxa de câmbio;
- Direitos decorrentes de um contrato de seguro exceto se o contrato de seguro resulte numa perda para qualquer das partes em resultado dos termos contratuais que se relacionem com:
 - Entrada em incumprimento de uma das partes;
 - Locações, exceto se resultar perda para o locador ou locatário como resultado:
 - Alterações no preço do bem locado;
 - Alterações na taxa de câmbio
 - Entrada em incumprimento de uma das contrapartes



Fundadores/beneméritos/patrocinadores/doadores/associados/membros

As quotas, donativos e outras ajudas similares procedentes de fundadores/beneméritos/patrocinadores/doadores/associados/membros que se encontram com saldo no final do período sempre que se tenham vencido e possam ser exigidas pela Instituição estão registados no ativo pela quantia realizável.

Clientes e outras contas a Receber

Os “Clientes” e as “Outras contas a receber” encontram-se registadas pelo seu custo estando deduzidas no Balanço das Perdas por Imparidade, quando estas se encontram reconhecidas, para assim retratar o valor realizável líquido.

As “Perdas por Imparidade” são registadas na sequência de eventos ocorrido que apontem de forma objetiva e quantificável, através de informação recolhida, que o saldo em dívida não será recebido (total ou parcialmente). Estas correspondem à diferença entre o montante a receber e respetivo valor atual dos fluxos de caixa futuros estimados, descontados à taxa de juro efetiva inicial, que será nula quando se perspetiva um recebimento num prazo inferior a um ano.

Estas rubricas são apresentadas no Balanço como Ativo Corrente, no entanto, nas situações em que a sua maturidade é superior a doze meses da data de Balanço, são exibidas como Ativos não Correntes.

Outros ativos e passivos financeiros

Os instrumentos financeiros cuja negociação ocorra em mercado líquido e regulamentado, são mensurados ao justo valor, sendo as variações reconhecidas deste por contrapartida de resultados do período.

Os custos de transação só podem ser incluídos na mensuração inicial do ativo ou passivo financeiro, quando mensurados ao custo menos perda por imparidade.

À data de relato a Instituição avalia todos os seus ativos financeiros que não estão mensurados ao justo valor por contrapartida de resultados. Havendo evidência objetiva de que se encontra em imparidade, esta é reconhecida nos resultados. Cessando de estar em imparidade, é reconhecida a reversão.

Os Ativos e Passivos Financeiros são desreconhecidos da forma que se encontra prevista na Norma Contabilística e de Relato Financeiro para Pequenas Entidades (NCRF-PE).

Caixa e Depósitos Bancários

A rubrica “Caixa e depósitos bancários” inclui caixa e depósitos bancários de curto prazo que possam ser imediatamente mobilizáveis sem risco significativo de flutuações de valor.

Fornecedores e outras contas a pagar

As dívidas registadas em “Fornecedores” e “Outras contas a pagar” são contabilizadas pelo seu valor nominal.

3.2.5 Fundos Patrimoniais

A rubrica “Fundos” constitui o interesse residual nos ativos após dedução dos passivos.

Os “Fundos Patrimoniais” são compostos por:

- fundos atribuídos pelos fundadores da Instituição ou terceiros;
- fundos acumulados e outros excedentes;
- subsídios, doações e legados que o governo ou outro instituidor ou a norma legal aplicável a cada entidade estabeleçam que sejam de incorporar no mesmo.

3.2.6 Estado e Outros Entes Públicos

A Instituição está isenta de IRC.

Nos termos do n.º 1 do art.º 10 do Código do Imposto sobre o Rendimento das Pessoas Coletivas (CIRC) estão isentos de Imposto sobre o Rendimento das Pessoas Coletivas (IRC):

- a) As pessoas coletivas de utilidade pública administrativa;
- b) As instituições particulares de solidariedade social e Entidades anexas, bem como as pessoas coletivas àquelas legalmente equiparadas;
- c) As pessoas coletivas de mera utilidade pública que prossigam, exclusiva ou predominantemente, fins científicos ou culturais, de caridade, assistência, beneficência, solidariedade social ou defesa do meio ambiente.”

No entanto o n.º 3 do referido artigo menciona que: “A isenção prevista no n.º 1 não abrange os rendimentos empresariais derivados do exercício das atividades comerciais ou industriais desenvolvidas fora do âmbito dos fins estatutários, bem como os rendimentos de títulos ao portador, não registados nem depositados, nos termos da legislação em vigor, e é condicionada à observância continuada dos seguintes requisitos:

a) Exercício efetivo, a título exclusivo ou predominante, de atividades dirigidas à prossecução dos fins que justificaram o respetivo reconhecimento da qualidade de utilidade pública ou dos fins que justificaram a isenção consoante se trate, respetivamente, de Entidades previstas nas alíneas a) e b) ou na alínea c) do n.º 1;

b) Afetação aos fins referidos na alínea anterior de, pelo menos, 50% do rendimento global líquido que seria sujeito a tributação nos termos gerais, até ao fim do 4.º período de tributação posterior àquele em que tenha sido obtido, salvo em caso de justo impedimento no cumprimento do prazo de afetação, notificado ao Diretor-geral dos impostos, acompanhado da respetiva fundamentação escrita, até ao último dia útil do 1.º mês subsequente ao termo do referido prazo;

c) Inexistência de qualquer interesse direto ou indireto dos membros dos órgãos estatutários, por si mesmos ou por interposta pessoa, nos resultados da exploração das atividades económicas por elas prosseguidas.”

Assim, os rendimentos previstos no n.º 3 do art.º 10 encontram-se sujeitos a IRC à taxa de 21,5% sobre a matéria coletável nos termos do n.º 5 do art.º 87. Acresce ao valor da coleta de IRC apurado, a tributação autónoma sobre os encargos e às taxas previstas no artigo 88º do CIRC.

As declarações fiscais estão sujeitas a revisão e correção, de acordo com a legislação em vigor, durante um período de quatro anos (dez anos para a Segurança Social, até 2000, inclusive, e cinco anos a partir de 2001), exceto quando estejam em curso inspeções, reclamações ou impugnações. Nestes casos, e dependendo das circunstâncias, os prazos são alargados ou suspensos.

4 Políticas contabilísticas, alterações nas estimativas contabilísticas e erros:

Não se verificaram quaisquer efeitos resultantes de alteração voluntária em políticas contabilísticas.

5 Ativos Fixos Tangíveis

Outros Ativos Fixos Tangíveis

A quantia escriturada bruta, as depreciações acumuladas, a reconciliação da quantia escriturada no início e no fim dos períodos de 2020 e de 2021, mostrando as adições, os

Yulio


abates e alienações, as depreciações e outras alterações, foram desenvolvidas de acordo com o seguinte quadro:

Descrição	2020					Saldo final
	Saldo inicial	Aquisições / Dotações	Abates	Transferências	Revalorizações	
Custo						
Terrenos e recursos naturais	197.325,70	0,00				197.325,70
Edifícios e outras construções	2.450.343,41	313.545,76				2.763.889,17
Equipamento básico	646.242,95	16.765,57				663.008,52
Equipamento de transporte	215.372,87	0,00				215.372,87
Equipamento biológico	0,00	0,00				0,00
Equipamento administrativo	110.928,00	1.773,66				112.701,66
Outros Ativos fixos tangíveis	53.175,58	2.628,94				55.804,52
Investimentos em curso – Ativos tangíveis	225.256,27	71.151,59		-256.267,86		40.140,00
Total	3.898.644,78	405.865,52	0,00	-256.267,86	0,00	4.048.242,44
Depreciações acumuladas						
Terrenos e recursos naturais	0,00					0,00
Edifícios e outras construções	1.018.051,78	84.782,61				1.102.834,39
Equipamento básico	601.343,50	14.672,16				616.015,66
Equipamento de transporte	201.942,74	12.736,79				214.679,53
Equipamento biológico	0,00	0,00				0,00
Equipamento administrativo	100.349,24	5.461,05				105.810,29
Outros Ativos fixos tangíveis	53.175,58	73,02				53.248,60
Total	1.974.862,84	117.725,63	0,00	0,00	0,00	2.092.588,47

Descrição	2020			Saldo final
	Saldo inicial	Aumentos	Reduções	
Perdas por imparidade acumuladas				
Terrenos e recursos naturais	0,00			0,00
Edifícios e outras construções	0,00			0,00
Equipamento básico	0,00			0,00
Equipamento de transporte	0,00			0,00
Equipamento biológico	0,00			0,00
Equipamento administrativo	0,00			0,00
Outros Ativos fixos tangíveis	0,00			0,00
Total	0,00	0,00	0,00	0,00

Descrição	2021					Saldo final
	Saldo inicial	Aquisições / Dotações	Abates	Transferências	Revalorizações	
Custo						
Terrenos e recursos naturais	197.325,70	0,00				197.325,70
Edifícios e outras construções	2.763.889,17	43.639,05				2.807.528,22
Equipamento básico	663.008,52	9.158,68				672.167,20
Equipamento de transporte	215.372,87	21.920,00	-6.900,00			230.392,87
Equipamento biológico	0,00	0,00				0,00
Equipamento administrativo	112.701,66	1.607,83				114.309,49

Outros Ativos fixos tangíveis	55.804,52	0,00				55.804,52
Investimentos em curso – Ativos tangíveis	40.140,00	4.460,00				44.600,00
Total	4.048.242,44	80.785,56	-6.900,00	0,00	0,00	4.122.128,00
Depreciações acumuladas						
Terrenos e recursos naturais	0,00					0,00
Edifícios e outras construções	1.102.834,39	88.518,45				1.191.352,84
Equipamento básico	616.015,66	14.622,02				630.637,68
Equipamento de transporte	214.679,53	2.976,67	-6.900,00			210.756,20
Equipamento biológico	0,00					0,00
Equipamento administrativo	105.810,29	4.107,69				109.917,98
Outros Ativos fixos tangíveis	53.248,60	876,23				54.124,83
Total	2.092.588,47	111.101,06	-6.900,00	0,00	0,00	2.196.789,53

Descrição	2021			
	Saldo inicial	Aumentos	Reduções	Saldo final
Perdas por imparidade acumuladas				
Terrenos e recursos naturais	0,00			0,00
Edifícios e outras construções	0,00			0,00
Equipamento básico	0,00			0,00
Equipamento de transporte	0,00			0,00
Equipamento biológico	0,00			0,00
Equipamento administrativo	0,00			0,00
Outros Ativos fixos tangíveis	0,00			0,00
Total	0,00	0,00	0,00	0,00

Como se pode constatar nas tabelas anteriores, a Instituição em 2021 investiu 80.785,56 € no seu ativo fixo tangível. O abate no valor de 6.900,00€ diz respeito à alienação de uma viatura antiga já completamente depreciada. O valor líquido do ativo fixo tangível em 2021 é de 1.925.338,47€, obtido pela diferença entre o saldo final do ativo fixo tangível e das depreciações acumuladas (4.122.128,00 – 2.196.789,53), representando uma diminuição de 1,55% comparativamente com o ano de 2020.

O montante de 44.600,00€ nos investimentos em curso, dizem respeito ao custo do projeto de Requalificação e ampliação da ERPI.

6 Inventários

Em 31 de dezembro de 2021 e de 2020 a rubrica “Inventários” apresentava os seguintes valores:

Descrição	2020				2021		
	Inventário inicial	Compras	Reclassificações e Regularizações	Inventário final	Compras	Reclassificações e Regularizações	Inventário final
Mercadorias	0,00	0,00	0,00	0,00	0,00	0,00	0,00
Matérias-primas, subsidiárias e de	21.369,77	312.920,04	935,03	31.155,70	321.964,89	520,80	27.201,13

consumo							
Produtos acabados e intermédios	0,00		0,00	0,00		0,00	0,00
Subprodutos, desperdícios, resíduos e refugos	0,00		0,00	0,00		0,00	0,00
Produtos e trabalhos em curso	0,00		0,00	0,00		0,00	0,00
Total	21.369,77	0,00	0,00	31.155,70	321.964,89	520,80	27.201,13
Custo das mercadorias vendidas e das matérias consumidas				304.069,14			326.440,26
Variações nos inventários da produção				0,00			0,00

O acréscimo de gastos que se verifica com as mercadorias vendidas e matérias-primas consumidas (22.371,12€), está por um lado relacionado com as medidas de limpeza e higiene implementadas no âmbito do combate ao Covid 19, que obrigaram a um reforço significativo e constante da limpeza e desinfeção das instalações, originando um aumento de gastos de 12.409,09€ e por outro, o aumento generalizado dos preços devido à crise energética que se fez refletir também nos gastos com os géneros alimentares, cujo aumento foi de 12.715,42€. Ao nível da lavandaria verificou-se uma redução dos gastos em 2.753,39€.

7 Rédito

Para os períodos de 2021 e 2020 foram reconhecidos os seguintes Réditos:

Descrição	2021	2020
Vendas	0,00	0,00
Prestação de Serviços		
Quotas de utilizadores	600.730,83	567.588,35
Quotas e joias	805,00	829,00
Promoções para captação de recursos	0,00	0,00
Rendimentos de patrocinadores e colaborações	0,00	0,00
Serviços Secundários	23.178,80	24.716,80
Royalties	0,00	0,00
Dividendos	0,00	0,00
Total	624.714,63	593.134,15

Os serviços secundários dizem respeito ao reembolso de despesas suportadas pelo utente tais como medicação, viagens de táxi, etc.

Yullo <A
 J.S.
 F. S.

8 Subsídios do Governo e apoios do Governo

A 31 de dezembro de 2020 e 2019, a Instituição tinha os seguintes saldos nas rubricas de "Subsídios do Governo" e "Apoios do Governo":

Descrição	2021	2020
Subsídios do Governo		
Construção Creche - POEFDS	145.920,94	150.212,74
Ampliação Lar e Centro de Dia - PARES	146.989,76	150.857,76
Eficiência energética	151.003,78	0,00
Adaptar+	5.357,56	0,00
Apoios do Governo		
Total	0,00	0,00

9 Benefícios dos empregados

Em janeiro de 2019 deu início o mandato dos novos Órgãos Sociais a Misericórdia de Moimenta da Beira, sendo 19 o número de membros, todos sem remuneração, distribuídos da seguinte forma:

- a) Mesa da Assembleia Geral: 3 membros;
- b) Conselho Fiscal: 6 membros (3 efetivos e 3 suplentes);
- c) Mesa Administrativa: 10 membros (7 efetivos e 3 suplentes).

O número médio colaboradores ao serviço da Instituição durante o período a que se referem as demonstrações financeiras foi de 63 (61 em 2020).

Os gastos que a Instituição incorreu com os funcionários foram os seguintes:

Descrição	2021	2020
Remunerações aos Órgãos Sociais	0,00	0,00
Remunerações ao pessoal	731.510,54	643.931,54
Benefícios Pós-Emprego	0,00	18.344,64
Indemnizações	0,00	0,00
Encargos sobre as Remunerações	156.626,39	141.491,64
Seguros de Acidentes no Trabalho e Doenças Profissionais	11.462,05	14.293,43
Gastos de Ação Social	0,00	0,00
Outros Gastos com o Pessoal	2.963,12	7.329,57
Total	902.562,10	825.390,82

A rubrica «Outros gastos» inclui gastos com higiene, segurança e medicina no trabalho, fardamento e formação dos colaboradores.

Elmo A
 S
 S
 E

10 Divulgações exigidas por outros diplomas legais

A Instituição não apresenta dívidas ao Estado em situação de mora, nos termos do Decreto-Lei 534/80, de 7 de Novembro.

Dando cumprimento ao estabelecido no Decreto-Lei 411/91, de 17 de Outubro, informa-se que a situação da Instituição perante a Segurança Social se encontra regularizada, dentro dos prazos legalmente estipulados.

A Instituição não possui Revisor Oficial de Contas.

11 Outras Informações

De forma a uma melhor compreensão das restantes demonstrações financeiras são divulgadas as seguintes informações.

11.1 Investimentos Financeiros

Nos períodos de 2021 e 2020, a Instituição detinha os seguintes "Investimentos Financeiros":

Descrição	2021	2020
Investimentos em subsidiárias	0,00	0,00
Método de Equivalência Patrimonial	0,00	0,00
Outros Métodos	0,00	0,00
Investimentos em associadas	0,00	0,00
Método de Equivalência Patrimonial	0,00	0,00
Outros Métodos	0,00	0,00
Investimentos em entidades conjuntamente controladas	0,00	0,00
Método de Equivalência Patrimonial	0,00	0,00
Outros Métodos	0,00	0,00
Investimentos noutras empresas	0,00	0,00
Outros investimentos financeiros	8.824,44	6.663,11
Perdas por Imparidade Acumuladas	0,00	0,00
Total	6.663,11	6.663,11

Os outros investimentos financeiros dizem respeito às entregas mensais para o Fundo de compensação do trabalho efetuadas pela Instituição.

11.2 Clientes e Utentes

Para os períodos de 2021 e 2020 a rubrica "Clientes" encontra-se desagregada da seguinte forma:

Descrição	2021	2020
Clientes e Utentes c/c		
Clientes	55.295,44	49.626,91
Utentes	0,00	0,00

Cientes e Utentes títulos a receber		
Cientes	0,00	0,00
Utentes	0,00	0,00
Cientes e Utentes factoring		
Cientes		
Utentes		
Cientes e Utentes cobrança duvidosa		
Cientes		
Utentes		
Total	55.295,44	49.626,91

Os valores inscritos nesta tabela referem-se na sua maioria, às mensalidades processadas no final do ano e que normalmente são liquidadas pelos utentes/famílias no início do ano seguinte.

11.3 Outras contas a receber

A rubrica "Outras contas a receber" tinha, em 31 de dezembro de 2021 e 2020, a seguinte decomposição:

Descrição	2021	2020
Remunerações a pagar ao pessoal	64,76	0,00
Adiantamentos ao pessoal	0,00	0,00
Adiantamentos a Fornecedores de Investimentos	0,00	0,00
Devedores por acréscimos de rendimentos	125,92	322,31
Outras operações	0,00	0,00
Outros Devedores	213.394,41	119.485,36
Perdas por Imparidade	0,00	0,00
Total	213.585,09	119.807,67

O valor de 64,76€ contabilizado nas Remunerações a pagar ao pessoal, diz respeito ao montante a deduzir nos pagamentos de vencimento de janeiro de 2022, porquanto se verificou ausência de um trabalhador após o pagamento de vencimento de dezembro.

O valor inscrito nos Devedores por acréscimo de rendimento diz respeito aos juros de depósitos a prazo constituídos em 2021, mas cujos juros só se irão vencer 2022. Aplicando o princípio do acréscimo, o rendimento deve ser considerado no ano a que diz respeito, independentemente do recebimento ocorrer em data posterior.

No que concerne aos outros devedores, o valor diz respeito aos montantes ainda por receber decorrentes de:

- Portugal 2020:
 - Eficiência energética: 7.949,93€
 - +CO3SO: 85.959,12€
- Câmara Municipal

- Ampliação do Lar: 104.375,00€
- ISS, IP
 - PARES I: 15.110,36€

11.4 Caixa e Depósitos Bancários

A rubrica de “Caixa e Depósitos Bancários”, a 31 de dezembro de 2021 e 2020, encontrava-se com os seguintes saldos:

Descrição	2021	2020
Caixa	566,77	1.470,78
Depósitos à ordem	481.116,78	294.503,78
Depósitos a prazo	1.649.737,04	1.584.321,81
Total	2.131.420,59	1.880.296,37

Em 2021, após a aprovação da candidatura de Eficiência Energética, no âmbito do Portugal 2020, a Instituição recebeu o montante de 151.048,49€ referente aos reembolsos dos pagamentos que já havia efetuado em 2020, referentes à empreitada “ Remodelação e Beneficiação da ERPI”.

11.5 Fundos Patrimoniais

Nos “Fundos Patrimoniais” ocorreram as seguintes variações:

Descrição	Saldo Inicial	Aumentos	Diminuições	Saldo Final
Fundos	209.691,11	0,00	0,00	209.691,11
Excedentes técnicos	0,00	0,00	0,00	0,00
Reservas	0,00	0,00	0,00	0,00
Resultados transitados	3.164.031,03	107.635,44	0,00	3.271.666,47
Excedentes de revalorização	0,00	0,00	0,00	0,00
Outras variações nos fundos patrimoniais	416.230,03	166.930,48	-16.249,77	566.910,74
Total	3.789.952,17	107.635,44	-16.249,77	4.048.268,32

Os aumentos verificados nas “Outras variações nos fundos patrimoniais” diz respeito à contabilização dos subsídios ao investimento, cujas candidaturas foram aprovadas em 2021, mais concretamente:

- Portugal 2020
 - Eficiência energética: 155.779,28€
- BPI, Fundação Lá Caixa
 - Aquisição de viatura: 5.000,00€
- ISS, Ip
 - Adaptar+: 6.151,20€

Imputação anual da quota parte dos subsídios ao investimento, que são reconhecidos nos rendimentos (conta 7883) e que servirão para compensar as depreciações dos ativos fixos alvo do financiamento:

- POEFDS – Construção Creche: 4.291,80€
- PARES I: 3.868,00€
- Camara Municipal – Ampliação da ERPI: 2.000,00€
- Portugal 2020 – Eficiência energética: 3.099,12€
- BPI Fundação Lá Caixa – Aquisição viatura: 520,83€
- ISS, Ip – Adaptar+: 674,50€

11.6 Fornecedores

O saldo da rubrica de “Fornecedores” é discriminado da seguinte forma:

Descrição	2021	2020
Fornecedores c/c	25.814,79	23.703,14
Fornecedores títulos a pagar	0,00	0,00
Fornecedores faturas em receção e conferência	0,00	0,00
Total	25.814,79	23.703,14

O passivo relacionado com os fornecedores, diz respeito na sua maioria, a débitos diretos que só são realizados no início de 2022.

11.7 Estado e Outros Entes Públicos

A rubrica de “Estado e outros Entes Públicos” está dividida da seguinte forma:

Descrição	2021	2020
Ativo		
Imposto sobre o Rendimentos das Pessoas Coletivas (IRC)	0,00	0,00
Imposto sobre o Valor Acrescentado (IVA)	7.621,41	5.793,38
Outros Impostos e Taxas	185,71	46,89
Total	7.807,12	5.840,27
Passivo		
Imposto sobre o Rendimentos das Pessoas Coletivas (IRC)	0,00	0,00
Imposto sobre o Valor Acrescentado (IVA)	0,00	0,00
Imposto sobre o Rendimentos das Pessoas Singulares (IRS)	2.932,50	3.924,50
Segurança Social	18.292,23	18.099,82
Outros Impostos e Taxas	269,84	212,25
Total	21.494,57	22.236,57

Esta rúbrica está dividida em duas partes: Ativo e Passivo.

Handwritten signatures and initials in the top right corner.

Em relação ao ativo, isto é, valores que o “Estado” ainda não tinha regularizado perante a Santa Casa, mais concretamente: 7.621,41€ referentes ao reembolso de 50% do IVA suportado na aquisição de géneros alimentares; ativos relacionados com a construção e reparação do edifício e equipamento básico.

Nos outros impostos e taxas, está registado o apoio à família que ainda não foi pago pela Segurança Social.

No que concerne ao passivo, ou seja, valores que a Instituição ainda não tinha entregue ao “Estado” em 31/12/2021, e que são pagos até ao dia 20 de janeiro de 2022, mais concretamente: retenção IRS dos colaboradores, Segurança Social e Fundo de compensação.

11.8 Outras Contas a Pagar

A rubrica “Outras contas a pagar” desdobra-se da seguinte forma:

Descrição	2021		2020	
	Não Corrente	Corrente	Não Corrente	Corrente
Pessoal				
Remunerações a pagar		0,00		248,67
Cauções	0,00		0,00	
Outras operações		21,60		31,75
Perdas por imparidade acumuladas		0,00		0,00
Fornecedores de Investimentos		0,00		0,00
Credores por acréscimo de gastos		114.789,72		102.709,08
Outros credores		6.059,50		7.459,50
Total	0,00	120.870,82	0,00	110.449,00

O valor de 21,60€ inscrito em “outras operações”, refere-se ao montante a entregar ao sindicato no início de 2022 referente aos colaboradores sindicalizados.

O valor com maior expressão nesta rubrica diz respeito às férias e subsídio de férias de 2021, que serão pagas em 2022 registado em “Credores por acréscimo de gastos”.

Nos “outros credores” estão contabilizados os movimentos relacionados com a Protocolo da cantina social, nomeadamente valores ainda a transferir para as Instituições parceiras e para a Segurança Social.

11.9 Subsídios, doações e legados à exploração

A Instituição reconheceu, nos períodos de 2021 e 2020, os seguintes subsídios, doações, heranças e legados:

Descrição	2020	2019
Subsídios do Estado e outros entes públicos		
I.S.S	883.679,30	874.654,46
I.E.F.P	16.629,77	6.412,32

Subsídios de outras entidades	32.749,43	18.000,00
Doações e heranças	22.910,00	6.645,03
Legados	0,00	0,00
Total	955.968,50	905.711,81

Os Subsídios provenientes do ISS, dizem respeito não só aos acordos cooperação, mas também aos protocolos RSI, ELI e Cantina Social.

Em relação ao IEPF, estão contabilizadas as verbas referentes a estágios profissionais; medida de emprego inserção + e MAARES.

Os "Subsídios de outras entidades" dizem respeito:

- 2.000,00€ da Fundação Calouste Gulbenkian decorrente de uma candidatura efetuada destinada especificamente à valorização do Serviço de Apoio Domiciliário, que visava entre outras ações: a formação/fornecimento de material de proteção desinfeção e monitorização permanente do estado de saúde;
- 13.900,00€ da Camara Municipal de Moimenta da Beira, para fazer face aos gastos extraordinários provocados pelo combate ao Covid-19;
- 15.074,93€ do projeto +CO3SO, para compensar os gastos com os dois técnicos afetos ao projeto;
- 1.774,50€ referente à compensação atribuída pelo Governo para compensar o aumento do salário mínimo.


11.10 Fornecimentos e serviços externos

A repartição dos "Fornecimentos e serviços externos" nos períodos findos em 31 de dezembro de 2021 e de 2020, foi a seguinte:

Descrição	2021	2020
Subcontratos	0,00	0,00
Serviços especializados	67.209,86	54.915,15
Materiais	14.189,98	11.078,66
Energia e fluidos	108.380,35	82.009,60
Deslocações, estadas e transportes	89,75	355,91
Serviços diversos	17.921,83	17.006,55
Total	207.791,77	165.365,87

Nos serviços especializados, estão contabilizados entre outros, os gastos com: honorário; conservação e reparação, sendo este a rubrica que mais contribuiu para o aumento verificado, com um acréscimo de 18.393,03€.

Em materiais estão registados basicamente os gastos com ferramentas de desgaste rápido, material de escritório e didático.

Palmo


A crise energética que atravessamos provocou um impacto muito significativo nos gastos com: eletricidade; combustíveis e gás.

Se compararmos com o ano de 2020, verifica-se um aumento de gastos energéticos de 26.370,75€, o que representa um aumento de 32,16%, sendo que a eletricidade foi a que mais contribuiu para este cenário:

Rubrica	2021	2020	Varição €	Varição %
Eletricidade	41.361,47€	27.293,62€	14.067,85€	51,54%
Combustíveis	67.018,88€	54.715,98€	12.302,90€	22,49%
Gás	50.608,67	43.909,30€	6.699,37€	15,26%

11.11 Outros rendimentos

A rubrica de “Outros rendimentos” encontra-se dividida da seguinte forma:

Descrição	2021	2020
Rendimentos Suplementares	4.422,80	5.678,07
Descontos de pronto pagamento obtidos	0,00	0,00
Recuperação de dívidas a receber	0,00	0,00
Ganhos em inventários	520,80	935,03
Rendimentos em subsidiárias, associadas e empreendimentos conjuntos	0,00	0,00
Rendimentos nos restantes ativos financeiros	62,43	0,00
Rendimentos em investimentos não financeiros	0,00	0,00
Outros rendimentos	35.593,07	11.602,55
Total	40.599,10	18.215,65

Os outros rendimentos referem-se à imputação de subsídios para investimentos já descrito no ponto 11.5; a um desconto em outros bens e serviços no valor de 19.372,50€ e a consignação de IRS no montante de 1.765,62€.

11.12 Outros gastos

A rubrica de “Outros gastos” encontra-se dividida da seguinte forma:

Descrição	2021	2020
Impostos	29,68	378,21
Descontos de pronto pagamento concedidos	0,00	0,00
Incobráveis	1.709,55	818,50
Perdas em inventários	0,00	0,00
Gastos em subsidiárias, associadas e empreendimentos conjuntos	0,00	0,00
Gastos nos restantes investimentos financeiros	0,00	0,00
Gastos em investimentos não financeiros	0,00	0,00
Outros Gastos	1.505,05	1.420,93
Total	3.244,28	2.617,64

Nesta rubrica estão inseridos os gastos com a quotização para a União das Misericórdias Portuguesas, taxas e comissões bancárias.

11.13 Resultados Financeiros

Nos períodos de 2021 e 2020 foram reconhecidos os seguintes gastos e rendimentos relacionados com juros e similares:

Descrição	2021	2020
Juros e gastos similares suportados		
Juros suportados	0,00	0,00
Diferenças de câmbio desfavoráveis	0,00	0,00
Outros gastos e perdas de financiamento	0,00	0,00
Total	0,00	0,00
Juros e rendimentos similares obtidos		
Juros obtidos	500,81	1.562,89
Dividendos obtidos	0,00	0,00
Outros Rendimentos similares	0,00	0,00
Total	500,81	1.562,89
Resultados Financeiros	500,81	1.562,89

11.14 Diferimentos

Em 31 de dezembro de 2021 e 2020, a rubrica "Diferimentos" englobava os seguintes saldos:

Descrição	2021	2020
Gastos a Reconhecer		
Seguros	900,20	812,28
Total	900,20	812,28
Rendimentos a Reconhecer		
Portugal 2020	83.280,41	0,00
Total	83.280,41	0,00

Os gastos a reconhecer dizem respeito aos gastos com seguros cujas apólices foram pagas em 2021, mas a sua validade estende-se até ao ano seguinte.

O valor constante nos rendimentos a reconhecer no âmbito do Portugal 2020 dizem respeito a subsídios à exploração, que servirão para compensar os gastos com os projetos a ele associados:

- Eficiência energética: 2.132,44€
- +CO3SO: 81.147,97€

11.15 Acontecimentos após data de Balanço

Não são conhecidos à data quaisquer eventos subsequentes, com impacto significativo nas Demonstrações Financeiras de 31 de dezembro de 2021.

ELMS

Após o encerramento do período, e até à elaboração do presente anexo, não se registaram outros factos suscetíveis de modificar a situação relevada nas contas.

As demonstrações financeiras para o período findo em 31 de dezembro de 2020 foram aprovadas pela Assembleia Geral em 28 maio de 2021.

MOIMENTA DA BEIRA, 7 de março de 2022

O Contabilista Certificado

Eduardo Castro

A Direção

João da Silva

Ilídio

Fernando Ribeiro

16 058



SANTA CASA DA MISERICÓRDIA
DE
MOIMENTA DA BEIRA

Parecer do Conselho Fiscal

16/10/2015

SANTA CASA DA MISERICÓRDIA DE MOIMENTA DA BEIRA

Rua Humberto Delgado, nº65, 3620-308 Moimenta da Beira, 254 582 789 Contribuinte: 501 626 581



SANTA CASA DA MISERICÓRDIA
DE
MOIMENTA DA BEIRA

PARECER DO CONSELHO FISCAL

De harmonia com as disposições dos Estatutos da Santa Casa da Misericórdia de Moimenta da Beira, apresentamos o nosso parecer sobre as Contas de Gerência relativo ao Exercício de 2021:

1. A Conta de Gerência do ano de 2021 satisfaz-nos plenamente dada a forma clara como está elaborada;
2. Procedendo-se à conferência das Contas, verificámos que estão em ordem, bem como toda a escrita com elas relacionada e respetivos mapas.

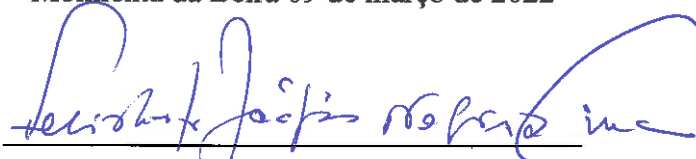
Para concluir propomos:

- Que seja aprovada a Conta de Gerência apresentada pela Mesa Administrativa relativa ao exercício de 2021;

Salientamos, no entanto, que:

- O resultado apurado na resposta social do ensino Pré-Escolar merece apurada reflexão sobre as vantagens e/ou desvantagens da sua continuidade, em parte ou na totalidade.

Moimenta da Beira 09 de março de 2022



António Vanessa Teixeira

António Vanessa Teixeira